



Rédiger des travaux
Du plan à la relecture

Brigitte Dagneau
Conseillère d'orientation

Centre d'aide aux étudiants
Pavillon Maurice-Pellack, local 2121
418-556-7907 | www.aide.ulaval.ca



aide.ulaval.ca



Plan de la présentation

1. Les étapes de réalisation
 - a) Choix du sujet
 - b) Recherche d'information
 - c) Plan de travail
 - d) Rédaction
 - e) Présentation
2. L'échéancier de travail




aide.ulaval.ca

1. Les étapes de réalisation
 - a) Le choix du sujet
 - Comprendre le type de travail et les objectifs
 - Clarifier la tâche
 - Se référer aux consignes/à la grille de correction
 - Explorer des thèmes qui vous captivent
 - Cerner et préciser votre sujet

aide.ulaval.ca

1. Les étapes de réalisation (suite)

b) La recherche d'information

- Faire un remue-méninge
- Survoler et choisir les sources documentaires
- Faire appel à votre bibliothécaire-conseil
- Prendre des notes de lecture
- Noter les références complètes



https://www.bibl.ulaval.ca/explorer_discipline

UNIVERSITÉ LAVAL
Direction des services aux étudiants
Centre C&D aux étudiants

aide.ulaval.ca

1. Les étapes de réalisation (suite)

b) La recherche d'information (suite)

➤ Adapter votre style de lecture

- Lecture de survol
- Lecture sélective
- En cours de lecture:
 - Faire des liens
 - Écrire vos commentaires, réflexions, opinions, ...



<http://lesclesweb.aide.ulaval.ca/lecture>
<http://rubriques-techno.aide.ulaval.ca/Lecture/Lecture.html>

UNIVERSITÉ LAVAL
Direction des services aux étudiants
Centre C&D aux étudiants


aide.ulaval.ca

1. Les étapes de réalisation (suite)

c) Le plan de travail

➤ S'arrêter et réfléchir

- Ce que vous avez envie de dire
- Les éléments les mieux supportés
- Votre point de vue



➤ Classer les informations recueillies lors des lectures

- Par thème/sujet
- Idées principales/subordonnées

UNIVERSITÉ LAVAL
Direction des services aux étudiants
Centre C&D aux étudiants

aide.ulaval.ca

1. Les étapes de réalisation (suite)

c) Le plan de travail (suite)

- Mettre de l'ordre dans vos idées
 - L'enregistrement audio
 - Les outils de reconnaissance vocale
 - Les idéateurs
 - Schémas
 - Cartes conceptuelles



<https://www.aide.ulaval.ca/apprentissage-et-reussite/les-rubriques-technos/>



 UNIVERSITÉ LAVAL
 Direction des services aux étudiants
 Centre C&D aux étudiants


aide.ulaval.ca

1. Les étapes de réalisation (suite)

d) La rédaction

- Amorce de l'écriture
 - Assez tôt
 - Basée sur votre plan
- La méthode par brouillons successifs
 - Premier jet
 - Plus que moins




 UNIVERSITÉ LAVAL
 Direction des services aux étudiants
 Centre C&D aux étudiants


aide.ulaval.ca

1. Les étapes de réalisation (suite)

d) La rédaction (suite)

- Pas d'ordre précis
- Objectifs précis et réalistes
- Difficultés à débiter: parlez-en
- Attention au plagiat

<http://www.bibl.ulaval.ca/diapason/plagiat/plagiat.htm>


 UNIVERSITÉ LAVAL
 Direction des services aux étudiants
 Centre C&D aux étudiants

aide.ulaval.ca

1. Les étapes de réalisation (suite)

d) La rédaction (suite)

- L'anxiété de la page blanche
 - Manque de planification
 - Perfectionnisme
- Constance dans l'écriture
 - Réflexion
 - Relecture et révision





Direction des services aux étudiants
Centre C&D aux étudiants

aide.ulaval.ca

1. Les étapes de réalisation (suite)

e) La présentation

- Le français = véhicule de votre message
 - <http://www.bibl.ulaval.ca/services/consultation-en-francais-ecrit>
 - <https://www.bibl.ulaval.ca/services/formations/soutien-redaction>
- La qualité de la présentation
 - <https://www.bibl.ulaval.ca/services/formations/utilisation-logiciels>
 - <http://www.dti.ulaval.ca>






Direction des services aux étudiants
Centre C&D aux étudiants

aide.ulaval.ca

2. L'échéancier de travail

➤ La méthode de l'échéancier à rebours Date de remise

ÉTAPES	SEPTEMBRE	OCTOBRE	NOVEMBRE	DÉCEMBRE
Choix du sujet	Du 12 au 30 septembre			
Recherche		Du 15 septembre au 31 octobre		
Plan de travail	Du 15 au 30 sept.			
Rédaction			Du 15 octobre au 30 novembre	
Révision / Présentation PPT				Du 15 novembre au 15 décembre




Direction des services aux étudiants
Centre C&D aux étudiants

aide.ulaval.ca

Conclusion

- S'assurer de bien comprendre les objectifs
- Commencer tôt
- Planifier le travail
- Être constant dans l'écriture



UNIVERSITÉ LAVAL
Direction des services aux étudiants
Centre d'aide aux étudiants

aide.ulaval.ca

Références

Belleville, G. (2014). *Assieds-toi et écrit ta thèse*. Presses de l'Université Laval.

Dionne, B. (1990). *Pour réussir: guide méthodologique pour les études et la recherche*. Éditions Études Vivantes

Lette, A. et Lafond, F. (2002). *Les travaux longs*. Centre d'orientation et de consultation psychologique. Université Laval.

Tremblay, R.R. et Perrier Y. (2000). *Savoir plus: outils et méthodes de travail intellectuel*. Chenelière/McGraw-Hill.



UNIVERSITÉ LAVAL
Direction des services aux étudiants
Centre d'aide aux étudiants
