



2023-2024

Informations pratiques **ACCESSIBILITÉ UNIVERSELLE**

Accueil et soutien aux étudiants en situation de handicap



Service des immeubles



UNIVERSITÉ
LAVAL

PAVILLONS







- 1 Pavillon de l'Est p. 29
- 2 Pavillon de l'Éducation Physique et des sports (PEPS) p. 56
- 3 Pavillon de Médecine dentaire p. 46
- 4 Maison Marie-Sirois p. 44
- 5 Pavillon Abitibi-Price p. 10
- 6 Pavillon Palais-Prince p. 52
- 7 Maison Omer-Gingras
- 8 Pavillon Ferdinand-Vandry p. 78
- 9 Pavillon Alexandre-Vachon p. 76
- 10 Pavillon Charles-De Koninck p. 20
- 11 Pavillon des Sciences de l'éducation p. 66
- 12 Pavillon Louis-Jacques-Casault p. 14
- 13 Pavillon des Services p. 70
- 14 Pavillon Adrien-Pouliot p. 60
- 15 Pavillon Jean-Charles-Bonenfant p. 12
- 16 Pavillon Félix-Antoine-Savard p. 64
- 17 Pavillon Paul-Comtois p. 18
- 18 Maison Eugène-Roberge p. 62
- 19 Pavillon Gérard-Bisaillon (centrale d'énergie)
- 21 Pavillon Maurice-Pollack p. 58
- 25 Édifice du Vieux-Séminaire-de-Québec p. 68
- 26 Pavillon J.-A.-DeSève p. 22
- 27 Pavillon La Laurentienne p. 38
- 28 La Charmille (garderie) p. 16
- 30 Pavillon Charles-Eugène Marchand p. 42
- 31 Pavillon de l'Environtron p. 28
- 32 Maison Couillard
- 33 Pavillon Alphonse-Desjardins p. 24
- 35 Édifice La Fabrique p. 32
- 36 Édifice du Boulevard p. 26
- 38 Pavillon Gene-H.-Kruger p. 34
- 39 Pavillon d'Optique-photonique p. 50
- 40 Édifice logeant Héma-Québec
- 41 Serres haute performance
- 43 Stade TELUS-Université Laval p. 72

SERVICES

- A Arrêt Métrobus (800-801)
- B Bibliothèque
- C Caisse populaire Desjardins
- D Sécurité-stationnement
- E Installations sportives
- F Théâtre de la cité universitaire p. 73

RÉSIDENCES

- 20 Pavillon Agathe-Lacerte p. 36
- 22 Pavillon H.-Biermans-L.-Moraud p. 48
- 23 Pavillon Alphonse-Marie-Parent p. 54
- 24 Pavillon Ernest-Lemieux p. 40

-  Voie réservée aux autobus
-  Couloirs souterrains
-  Postes de péage (permis à l'heure)
-  Le Point - Service et information
-  Guichet automatique
-  Stationnements pour personnes handicapées



Description des pavillons

A

Abitibi-Price, (n° 5) page 9

Centre d'études de la forêt (CEF)
Centre d'études nordiques (CEN)
Faculté de foresterie, de géographie et de géomatique (FFGG)

Adrien-Pouliot, (n° 13) page 59

Collection de géologie
Faculté des sciences et de génie (FSG)

Agathe-Lacerte, (n° 37) page 35

Résidence d'étudiantes
Garderie Centre-jour

Alexandre-Vachon, (n° 14) page 75

Bibliothèque scientifique
Centre d'optique photonique et laser (COPL)
Faculté des sciences et de génie (FSG)

Alphonse-Desjardins, (n° 15) page 23

Accueil et accompagnement des étudiants étrangers
Animation socioculturelle
Association des retraités de l'Université Laval (ARUL)
Association du personnel administratif professionnel de l'Université Laval (APAPUL)
Bureau de l'Ombudsman
Bureau de la vie étudiante
Bureau des bourses et de l'aide financière
Bureau du recrutement – futurs étudiants
Cadeul - Saveurs Campus
Café Fou Aéliés
Caisse populaire Desjardins de l'Université Laval
Carrefour alimentaire, Saveurs Campus
Centre d'intervention et de prévention en matière de harcèlement
Centre d'intervention et de prévention des violences à caractère sexuel
Comité des diplômés retraités de l'Université Laval
Comité d'éthique de la recherche avec des êtres humains de l'Université Laval (CÉRUL)
Discount, location d'autos et de camions
Direction des affaires internationales et de la Francophonie (DAIF)
Direction des communications
Direction des services aux étudiants
Guichets automatiques Alphonse-Desjardins
Imageothèque
La Fondation - Développement et relation avec les diplômés
Le Cercle (salle de réception)
Le Pub (restaurant-bar)
Salle d'allaitement Alphonse-Desjardins
Salle d'exposition
Salle Hydro-Québec
Services Campus
Service de placement étudiant de l'Université Laval
Service du développement professionnel - Emploi et stages
Syndicat des chargés et chargées de cours de l'Université Laval (SCCCUL)
Syndicat des employés et employées de l'Université Laval (SEUL)
Syndicat des professeurs et professeures de l'Université Laval (SPUL)

Syndicat des travailleuses et travailleurs étudiants et postdoctoraux de l'Université Laval (STTEPUL)

Alphonse-Marie-Parent, (n° 38) page 53

Résidence d'étudiantes et d'étudiants
Direction santé et mieux-être au travail
Garderie l'Univers des enfants
Service des résidences

B

Biermans-Morand (voir H.-Biermans-L.-Morand), (n° 40) page 47

Résidence d'étudiants

Bonenfant (voir Jean-Charles-Bonenfant), (n° 15) page 11

C

Casault (voir Louis-Jacques-Casault), (n° 12) page 13

Charles-De Koninck, (n° 16) page 19

Caisse populaire Desjardins – Guichets automatiques
Ceteris Paribouffe
Chez Pol
École de langues
Faculté de droit
Faculté des lettres et sciences humaines
Faculté des sciences sociales
École de travail social et de criminologie (faculté sciences sociales)
École supérieure d'études internationales (ESEI)
La dissidence (café étudiant)
Salon d'allaitement Charles-De Koninck
Services alimentaires Sodexo

Charles-Eugène-Marchand, (n° 17) page 41

Activités de recherche en sciences de la vie et de la santé
Herbier Louis-Marie
Laboratoire régional des sciences aquatiques (LARSA)

Charmille (voir La Charmille), (G) page 15

Comtois (voir Paul-Comtois), (n° 17) page 17

D

De Koninck (voir Charles-De Koninck), (n°10) page 19

De Sève (voir J.-A.-De Sève), (n°26) page 21

Desjardins (voir Alphonse-Desjardins), (n°33) page 23

E

Édifice du Boulevard, (n° 3) page 25

Éducation physique et des sports, Pavillon de l', (n° 18) page 55

Boutique Rouge et Or
Café Équilibre
Caisse populaire Desjardins – guichet automatique
Clinique du PEPS

CPE Le Petit Campus
Département d'éducation physique (faculté sciences de l'éducation)
Département de kinésiologie (faculté de médecine)
Laboratoire orthopédique
L'entrepôt UL
Service des activités sportives (SAS)

Envirotron, (n° 31) page 27

Centre de recherche en horticulture (CRH)
Jardin botanique Roger-Van den Hende

Ernest-Lemieux, (n° 39) page 39

Résidence d'étudiantes et d'étudiants
Bureau d'animation religieuse
Chapelle universitaire Marie-Guyart
Service de sécurité et de prévention

Est, de l', (n° 20) page 29

Presses de l'Université Laval, Les (éditeur)

Eugène-Roberge, Maison, (n° 8) page 61

Bureau international de l'Université Laval

F

Fabrique (voir La Fabrique), (n° 5) page 31

Félix-Antoine-Savard, (n° 16) page 63

École supérieure d'aménagement du territoire et de développement régional (ESAD) (faculté d'aménagement, d'architecture et de design)
École de psychologie (faculté des sciences sociales)
Faculté de philosophie
Faculté de théologie et des sciences religieuses

Ferdinand-Vandry, (n° 26) page 77

Caisse populaire Desjardins - Guichet automatique
Département de médecine sociale et préventive (faculté de médecine)
Faculté de médecine
Faculté de pharmacie
Faculté de sciences infirmières

G

Gene-H.-Kruger, (n° 38) page 33

Centre de recherche sur le bois (CRB)

H

H.-Biermans-L.-Moraud, (n° 40) page 47

Résidence d'étudiants

J

J.-A.-De Sève, (n° 29) page 21

Département de relations industrielles (Fac. des sciences sociales)
Département d'économique (Fac. des sciences sociales)
Service de développement professionnel - formation continue

Jean-Charles-Bonenfant, (n° 30) page 11

Assemblée des directrices et des directeurs de service de l'UL
Association des cadres supérieurs et intermédiaires de l'UL
Bibliothèque
Bureau du droit d'auteur
Bureau du registraire
Bureau du secrétaire général
Faculté des études supérieures
Savoir campus Jean-Charles Bonenfant
Service des finances
Vice-rectorat aux ressources humaines et aux finances (VRRHF)

K

Kruger (voir Gene-H.-Kruger), (n° 27) page 33

L

Lacerte (voir Agathe-Lacerte), (n° 20) page 35

La Charmille (Centre de la petite enfance), (n° 15) page 15

La Fabrique, Édifice de, (n° 35) page 31

École d'art (Faculté d'aménagement, d'architecture, d'art et de design)
École de design (faculté d'aménagement, d'architecture, d'art et de design)
Galerie des arts visuels
Le caféine

La Laurentienne, (n° 27) page 37

Carré des affaires FSA ULaval-Banque Nationale
Direction générale de la formation continue

Lemieux (voir Ernest-Lemieux), (n° 24) page 39

Louis-Jacques-Casault, (n° 32) page 13

Bibliothèque et Archives nationales du Québec (BANQ)
Département de littérature, théâtre et cinéma (Faculté des lettres et sciences humaines)
Département d'information et de communication (Faculté des lettres et sciences humaines)
Département des sciences géomatiques (Fac. de foresterie, de géographie et de géomatique)
Dictionnaire bibliographique du Canada (DBC)
Direction des technologies de l'information (DTI)
Faculté de musique
Les collections d'objets et de spécimens (BIBL)
Salle Henri-Gagnon
Services des immeubles (SI)
Service de soutien à l'enseignement (SSE)

M

Marie-Sirois, Maison, (n° 4) page 43
Association des étudiantes et des étudiants de Laval inscrits aux études supérieures (AELIÉS)

Marchand (voir Charles-Eugène-Marchand), (n° 30) page 41

Maurice-Pollack, (n° 33) page 57

Accueil et soutien aux étudiants en situation de handicap
Bureau de la retraite

Bureau d'entraide en nutrition
 Bureau des droits étudiants
 Bureau des événements campus (services campus)
 Bureau d'information juridique de l'Université Laval
 Bureau du stationnement (services campus)
 Centre d'aide aux étudiants
 Centre de services RTC
 CHYZ 94.3
 Clinique médicale de l'Université Laval
 Club animé Québec
 Coiffure Edgar Coqua
 Collège Frontière à l'Université Laval
 Confédération des associations d'étudiants et d'étudiantes de l'Université Laval (CADEUL)
 Contact Magazine
 Dépanneur Chez Alphonse
 Direction des communications
 Espace Futurs Étudiants
 Grand Salon
 Groupe Gai de l'Université Laval
 Journal Impact Campus
 La Centrale - Espace entrepreneurial
 Le Point
 Librairie Coop Zone Université Laval (COOP)
 Multi-Services CADEUL
 Radio Campus Laval, CHYZ-FM
 Service de reprographie (services campus)
 Syndicat des professionnelles et professionnels de recherche de l'Université Laval (SPPRUL)
 Syndicat des responsables de formation pratique de l'Université Laval (SRFPUL)
 Traduction Langulaire
 Univert Laval

Médecine dentaire, pavillon de, (n° 3) page 45
 Faculté de médecine dentaire

Morand (voir H.-Biermans-L.-Morand), (n° 22) page 47

O

Optique et photonique, pavillon d', (n° 39) page 49
 Centre d'optique, photonique et laser (COPL)

P

Palais-Prince, (n° 6) page 51
 Faculté des sciences de l'administration

Parent (voir Alphonse-Marie-Parent), (n° 23) page 53

Paul-Comtois, (n° 35) page 17
 Faculté des sciences de l'agriculture et de l'alimentation
 Université du 3^e âge
 École d'actuariat

Pavillon de l'Est (voir Est, de l'), (n° 1) page 29

Pavillon des services, (n° 23) page 69

PEPS (voir Éducation physique et des sports), (n° 2) page 55

Pollack (voir Maurice-Pollack), (n° 21) page 57

Pouliot (voir Adrien-Pouliot), (n° 14) page 60

R

Roberge (voir Eugène-Roberge), (n° 18) page 61

S

Savard (voir Félix-Antoine-Savard), (n° 16) page 63

Sciences de l'éducation, pavillon des, (n° 11) page 65

Bureau de planification et d'études institutionnelles
 Cabinet de la rectrice
 Clinique de counseling et d'orientation
 Faculté des sciences de l'éducation
 Rectorat
 Vice-rectorat à la recherche, à la création et à l'innovation
 Vice-rectorat aux affaires externes, internationales et au développement durable
 Vice-rectorat aux études et aux affaires étudiantes
 Vice-rectorat exécutif
 Vice-rectorat aux infrastructures et à la transformation

Séminaire (voir Vieux-Séminaire-de-Québec), (n° 25) page 67

Services, pavillon des, (n° 13) page 69

Laboratoires de génie agroenvironnemental
 Laboratoires de l'Institut des nutraceutiques et des aliments fonctionnels
 Laboratoires de phytologie

Sirois (voir Marie-Sirois), (n° 9) page 43

Stade Telus-Université Laval, (n° 43) page 71

T

Théâtre de la Cité Universitaire, (F) page 73

V

Vachon (voir Alexandre-Vachon), (n° 9) page 75

Vandry (voir Ferdinand-Vandry), (n° 8) page 77

Vieux-Séminaire-de-Québec, Édifice du, (n° 4) page 67

École d'architecture (faculté d'aménagement, d'architecture, d'art et de design)

« Comment une personne peut-elle songer à partager la vie et les expériences de ses concitoyens quand des barrières l'empêchent d'avoir accès à l'école, au terrain de jeu, au travail, aux lieux de réunion, au supermarché, à la banque, à la salle de concert, au stade, etc. ? L'accessibilité architecturale et environnementale constitue donc une condition essentielle à la vie dans la communauté. »

(À part ...égale. OPHQ 1989).

Préface

Certes, c'est la qualité du dossier scolaire d'une personne qui lui donne accès aux études universitaires. Cependant, des barrières, qui passent souvent inaperçues pour la majorité des gens, entravent ensuite le parcours de certaines personnes : les nombreux obstacles architecturaux qui limitent les déplacements de ceux et celles qui sont, temporairement ou de manière continue, aux prises avec une incapacité physique.

Ces informations pratiques ont été rassemblées afin de rendre la vie un peu plus facile à ces personnes et, surtout, leur éviter de perdre du temps qu'elles pourraient plutôt consacrer à leurs études.

À l'heure de l'accessibilité universelle, cette philosophie, qui vise entre autres à éliminer les barrières physiques pouvant limiter une personne dans l'accomplissement de ses activités de tous les jours, l'Université Laval a su la faire sienne. Cette année, avec la collaboration du Service de sécurité et de prévention, les informations ont été mises à jour par le Service des immeubles. Nous avons pu constater que la très grande majorité des pavillons sont maintenant aménagés de manière à tenir compte des personnes ayant des limitations dans leurs déplacements ; toutefois, des barrières architecturales et des obstacles peuvent subsister, tout n'est pas parfait ! Les personnes concernées demeurent en ce sens notre source d'information privilégiée et ne doivent pas hésiter à nous faire part de leurs préoccupations en communiquant avec le Service des immeubles à l'adresse : dagi@si.ulaval.ca ou au 418 656-2131 - poste 407000. Faire connaître ce que vous savez, ce que vous vivez, peut rendre de grands services à d'autres personnes.

En vous souhaitant un excellent séjour parmi nous et que ce guide vous soit utile tout au long de vos études à l'Université Laval !

Anne-Louise Fournier, Spécialiste en relation d'aide

Accueil et soutien aux étudiants en situation de handicap, Centre d'aide aux étudiants.

Présentation du contenu

Un plan du campus avec ses pavillons numérotés vous permet de localiser le bâtiment que vous désirez fréquenter.

L'index des pavillons est décrit dans un ordre alphabétique, en détaillant les unités qui l'occupent lorsque sa dénomination est exacte. Les pavillons marqués d'un astérisque (*) dans la section « plan du campus » ne sont pas détaillés.

Pour chaque pavillon, nous identifions les installations essentielles accessibles. Les numéros de locaux des unités ne sont pas inscrits dans le guide parce que les changements de locaux sont fréquents. Pour connaître ces numéros de locaux, le meilleur moyen est de communiquer avec le secrétariat de l'unité en question; vous pouvez aussi consulter les tableaux indicatifs situés près des entrées principales des pavillons.

UN INDICE !

Un indice a été ajouté à la description des pavillons afin d'en indiquer le degré d'accessibilité :

Très grande accessibilité

(pavillons récents, construits ou rénovés selon les nouvelles normes du bâtiment)

Grande accessibilité

(plusieurs entrées, salles de toilettes et ascenseurs)

Accessibilité moyenne

(peu d'entrées, certains locaux inaccessibles, peu de salles de toilettes et d'ascenseurs)

Accessibilité difficile

(entrée mal située, étages non accessibles, peu ou pas de salles de toilettes et d'ascenseurs)

Nous avons également ajouté une rubrique concernant la présence d'aires de restauration et de distributrices alimentaires dans les pavillons. Veuillez toutefois vous informer des heures d'ouverture des services alimentaires avant de vous y rendre. Le personnel de la plupart des comptoirs de services alimentaires du campus offre son aide, n'hésitez pas à faire part de vos besoins :

Pavillon Alphonse-Desjardins:

418 656-2131, poste 406901

Autres pavillons:

418 656-2927

NOTES DIVERSES

Un dépliant décrivant les services d'aide personnelle et technique à l'Université est disponible sur le site internet du Centre d'aide aux étudiants : <https://www.aide.ulaval.ca/situation-de-handicap/presentation/>

D'autre part, la faculté, l'école ou le service dispose d'un dossier détaillé des installations de son bâtiment. Vous pouvez contacter leur secrétariat pour obtenir des renseignements supplémentaires.

Il est également important que les étudiants concernés préviennent leur direction de programme de la nécessité que leurs cours se donnent dans des locaux accessibles.

Des outils pratiques tels qu'un bâton afin d'atteindre les boutons d'ascenseurs trop hauts peuvent épargner de grandes frustrations.

Si vous rencontrez des obstacles majeurs vous empêchant d'emprunter votre parcours habituel (ascenseur défectueux, chemin bloqué), vous pouvez communiquer avec le **Service de sécurité et prévention** (418 656-5555), où l'on pourra vous venir en aide ou vous indiquer un autre chemin. Des téléphones rouges (urgence) et noirs (information) ont été installés dans la très grande majorité des pavillons, à proximité des entrées et dans les couloirs souterrains, vous pouvez les utiliser en cas de besoin.

CENTRE D'AIDE AUX ÉTUDIANTS

Pavillon Maurice-Pollack

2305, rue de l'Université, local 2121

Québec (Québec) G1V 0A6

Téléphone: 418 656-7987

Télécopieur: 418 656-7866

Courriel:

CAE@aide.ulaval.ca

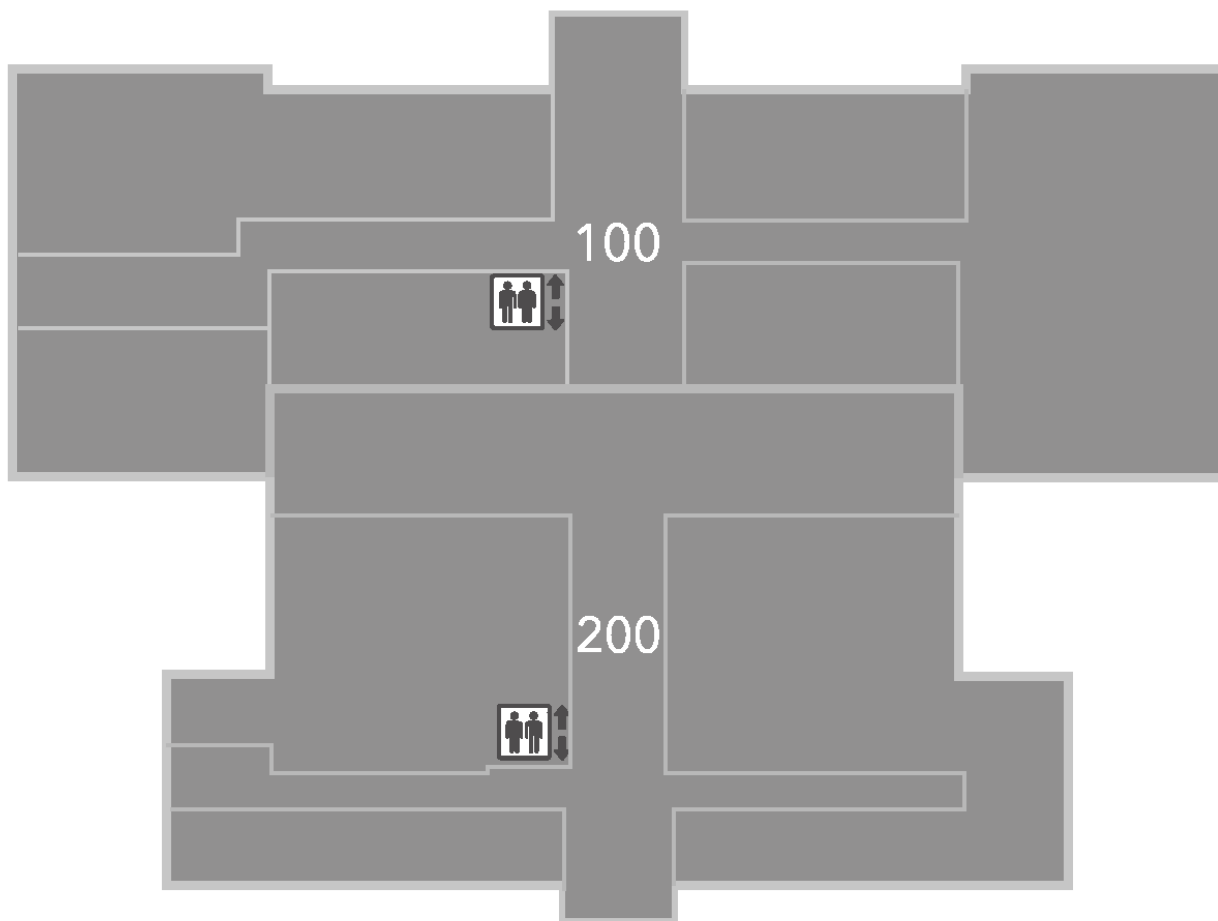
Site web:

www.aide.ulaval.ca

On peut également consulter les remarques sur l'accessibilité des pavillons dans le « Plan du Campus » offert à partir de la page d'accueil du site web de l'Université Laval (<https://www.ulaval.ca/plan-du-campus>).

Ce document est disponible en version PDF sur notre site internet, au menu « Services », à la rubrique « Accessibilité architecturale ».

*En raison de travaux en cours ou à venir,
des informations de ce guide peuvent avoir été modifiées.*

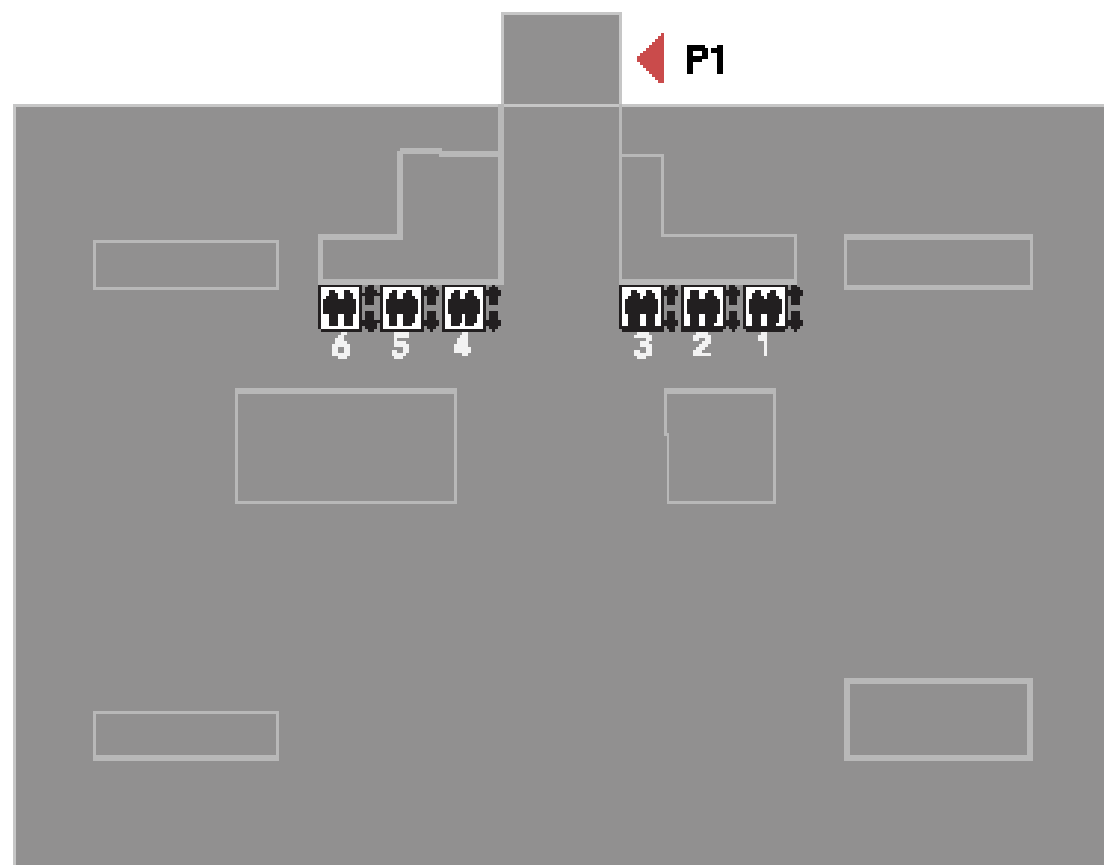


P5



Rue de la Foresterie

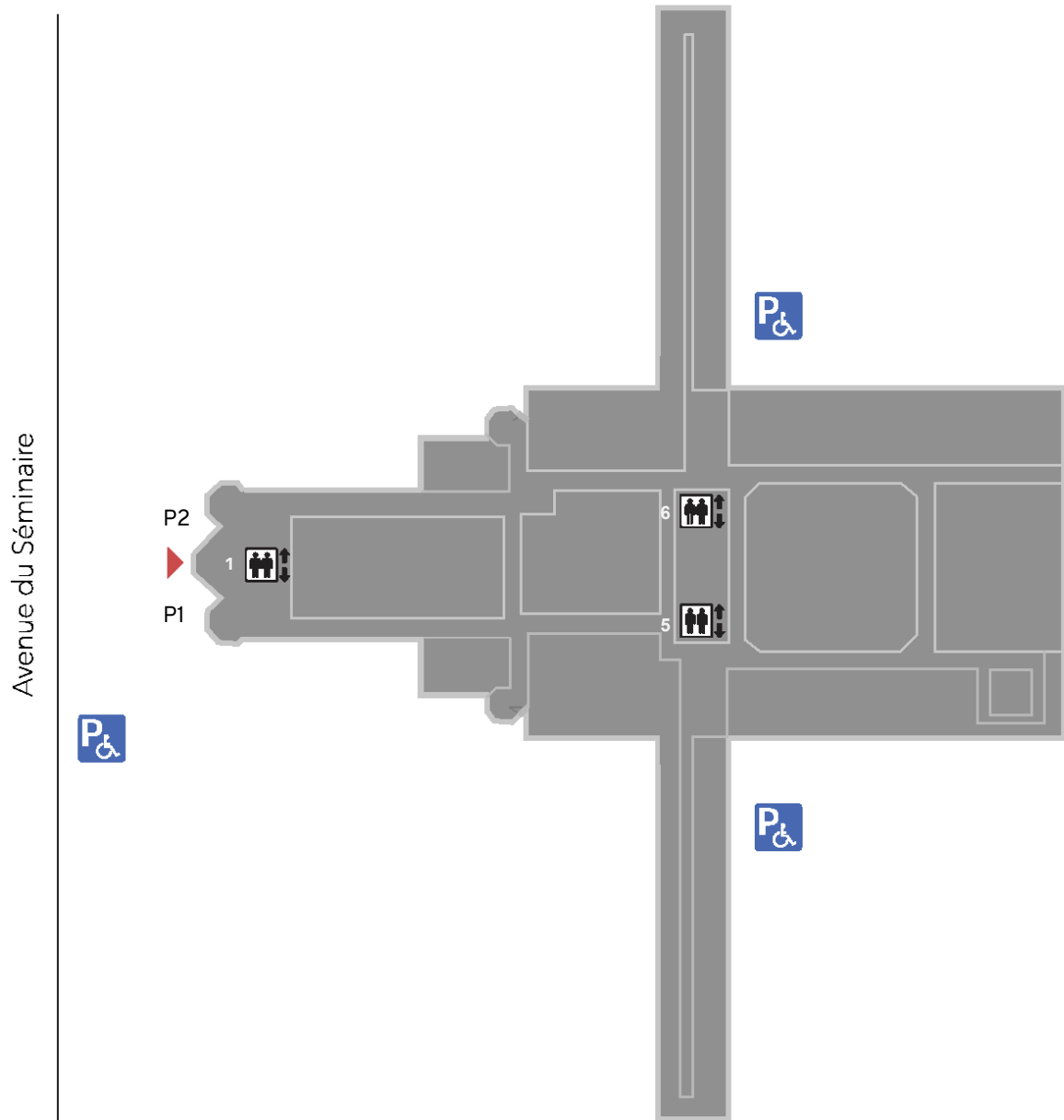
ACCESSIBILITÉ MOYENNE	ABITIBI-PRICE	NUMÉRO DE PAVILLON : 5
Entrées extérieures	Entrée sud-est, via la rue de la Foresterie et le stationnement 105 : porte n° 5 (automatique).	
Entrées par le couloir	Porte n° C-0446 (automatique). À l'intérieur du pavillon il faut suivre la main courante, au bout du couloir vous tournez à gauche, l'ascenseur n° 1 est à gauche, à quelques mètres.	
Ascenseurs à proximité de l'entrée	Ascenseur n° 1 (panneau de contrôle identifié en braille). Situé près de l'aire de restauration dans la partie ancienne du pavillon, directement à gauche. Pour accéder au niveau 0, il faut prendre l'ascenseur n°1 car l'ascenseur n°2 est une plate-forme élévatrice et ne s'y rend pas. Plate-forme élévatrice n° 2, près de l'entrée principale, porte n° 5, à gauche de l'escalier (aide nécessaire pour l'ouverture de la porte).	
Salles de cours ou endroits non accessibles	Aucun, mais une aide est nécessaire pour les personnes en fauteuil roulant pour les locaux 0112 et 0115 car la pente de la rampe est assez raide.	
Salles de toilettes adaptées	Femmes : 1154, 3156. Hommes : 1156. Mixte : 0157 (passage restreint), 2146, 3150 et 4116.	
Aires de restauration	Niveau 1 (comptoir très haut, distributrices). Distributrice à café non accessible pour une personne en fauteuil roulant.	
Stationnements, espaces réservés	Stationnement 105, près des portes n°s 5 et 6, 2 espaces.	
Casiers adaptés	Contacter la personne ressource à l'adresse courriel : casiers@si.ulaval.ca	
Remarques	La plate-forme élévatrice n° 2 est accessible pour une personne seule en fauteuil roulant. Rampe assez raide près des locaux 0112 et 0115.	



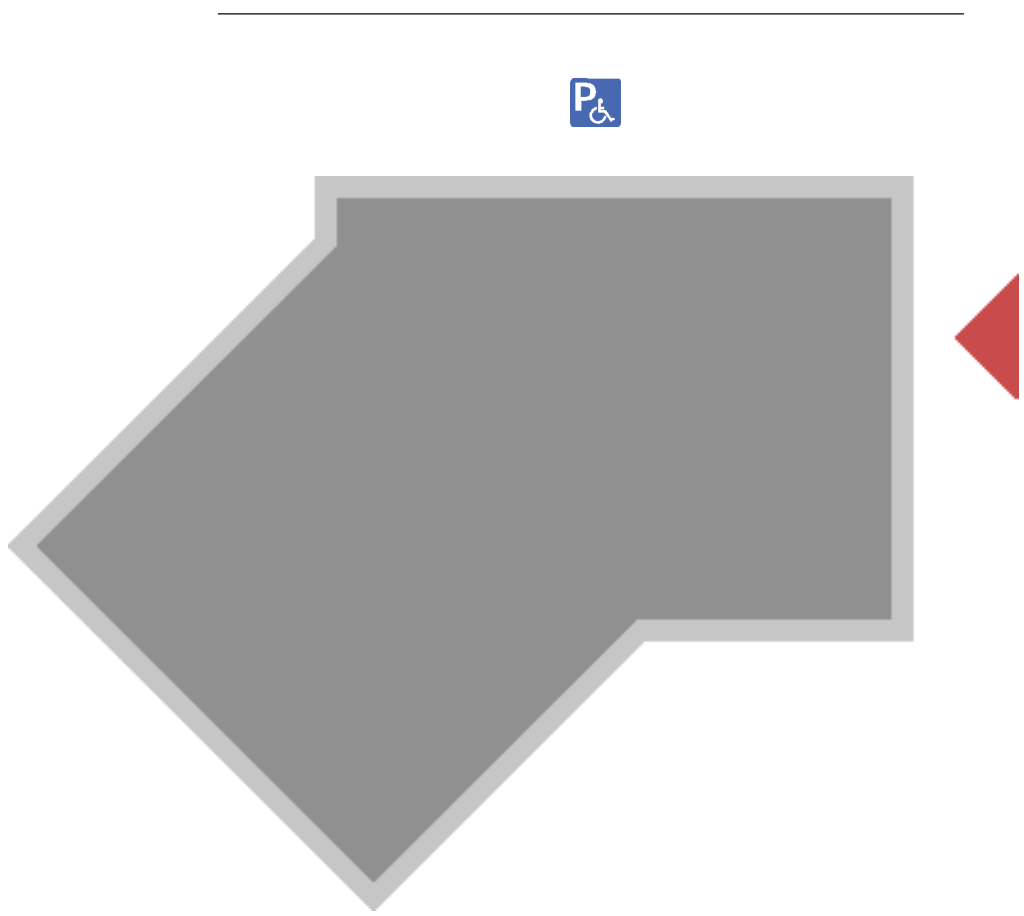
Avenue des Sciences Humaines



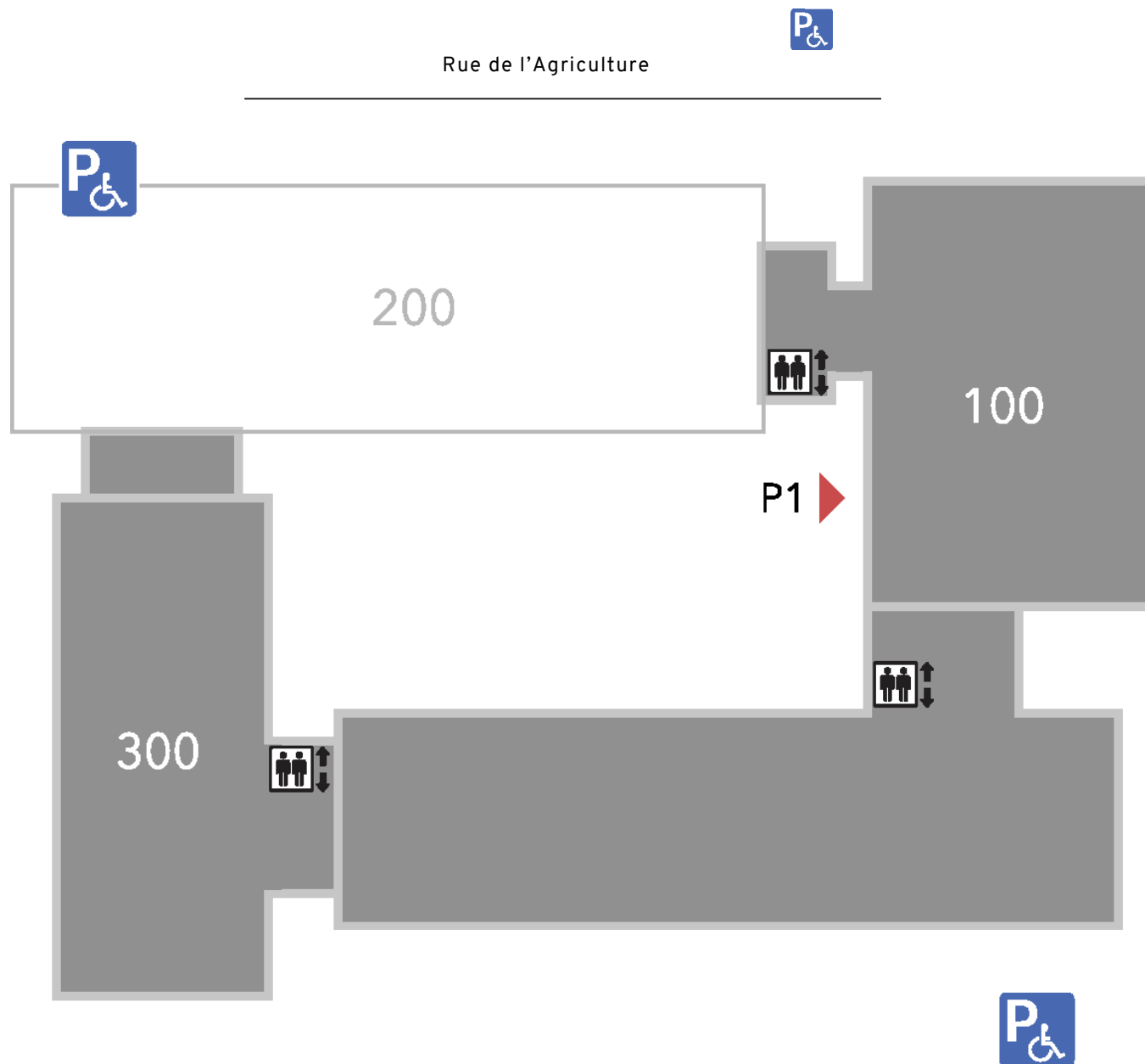
ACCESSIBILITÉ MOYENNE	JEAN-CHARLES-BONENFANT	NUMÉRO DE PAVILLON : 15
Entrées extérieures	Entrée nord-ouest, face au pavillon Charles-De Koninck, porte n° 1, portes automatiques (à gauche du bloc de verre).	
Entrées par le couloir souterrain	Porte 00160. Pour les services généraux, il faut vous rendre aux ascenseurs n°s 4, 5 et 6 à droite de la rampe Pour la bibliothèque, voir remarques dans la rubrique « Ascenseurs à proximité de l'entrée ».	
Ascenseurs à proximité de l'entrée	Pour la bibliothèque, l'ascenseur n° 4, accessible de l'étage 0 ou 00, permet l'arrêt à l'étage 1 avec la carte magnétique (pour connaître la procédure à suivre pour se procurer une carte magnétique, consultez le lien suivant : https://www.bibl.ulaval.ca/vous-etes/personnes-en-situation-de-handicap). De là, l'accès aux autres étages de la bibliothèque se fait par les ascenseurs n°s 1, 2 ou 3. Pour les services autres que la bibliothèque (registraire, locaux de cours, etc.), utilisez n'importe lequel des ascenseurs 4, 5 et 6.	
Salles de cours ou endroits non accessibles	Aucun.	
Salles de toilettes adaptées	Femmes : 0174, 4240 (dans la bibliothèque) Hommes : 0172, 4242 (dans la bibliothèque). Mixte : 2192 (côté administratif) et 2336 (côté de la bibliothèque).	
Téléphones pour personne en fauteuil roulant	Niveau 0, devant les ascenseurs n°s 4, 5 et 6 et près de la porte 1. Niveau 00, à côté des ascenseurs, téléphone d'assistance pour personnes à mobilité réduite.	
Aires de restauration	Aucun.	
Stationnements, espaces réservés	2 espaces sur la rue des Bibliothèques, entre le pavillon des Sciences de l'Éducation et le Félix-Antoine Savard. 2 espaces dans le stationnement 111, à l'est du pavillon des Sciences de l'Éducation et 2 espaces dans le stationnement 116, à l'est du Félix-Antoine Savard.	
Casiers adaptés	Aucun.	
Remarques	Les ascenseurs n°s 2 et 3 ont des panneaux de contrôle identifiés en braille et synthèse vocale. Au niveau 1, rainure jaune au plancher allant des tourniquets aux ascenseurs 2 et 3. Niveau 1 : Plusieurs bureaux adaptables réservés pour les personnes en situation de handicap ainsi que poste de travail avec ordinateur réservé. Le local 3296 est un local de technologies adaptées pour personnes ayant une déficience visuelle. Pour plus d'informations, vous pouvez consulter le lien suivant : https://www.aide.ulaval.ca/situation-de-handicap/services/service-d-aide-technique/	



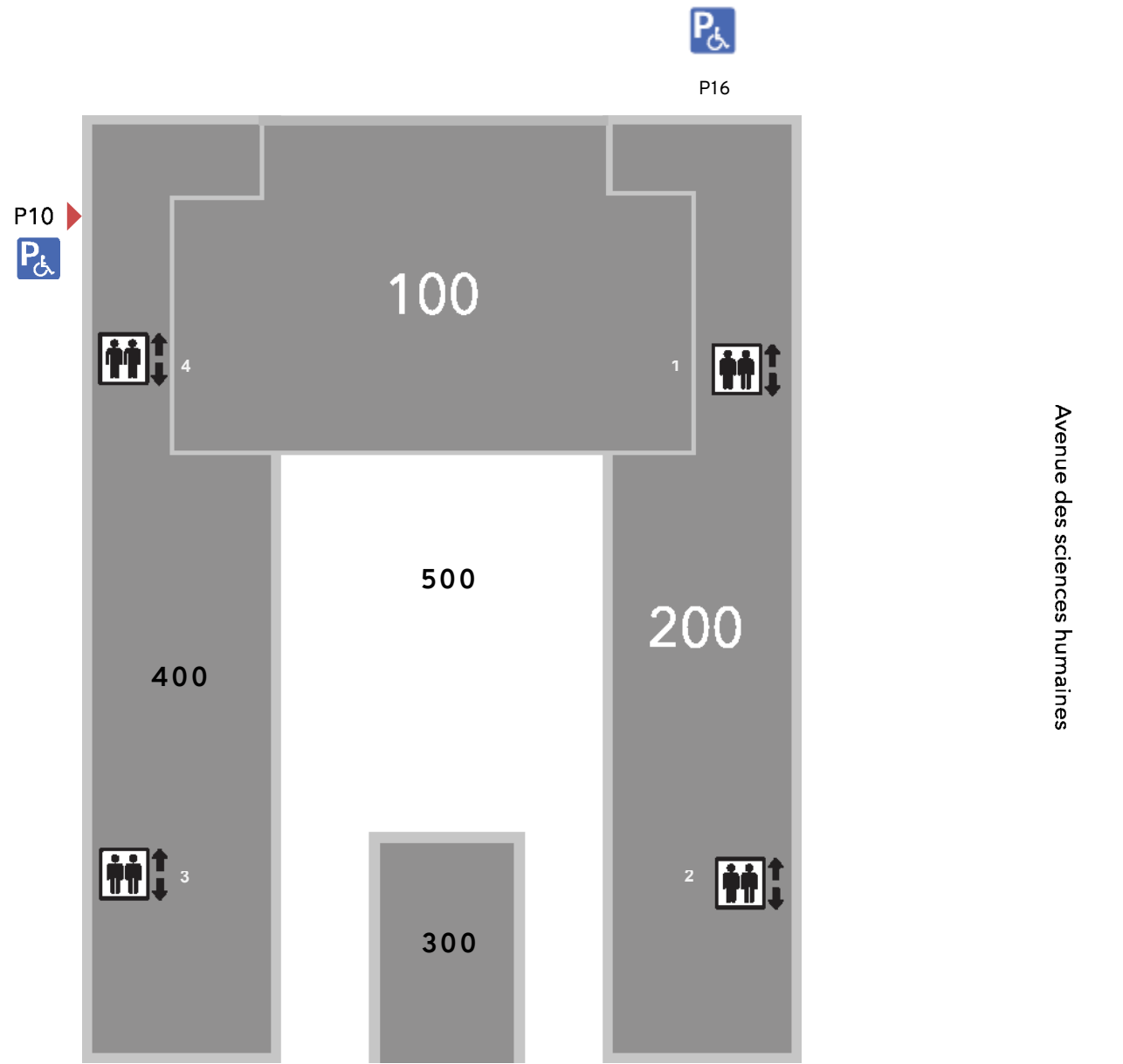
ACCESSIBILITÉ MOYENNE	LOUIS-JACQUES-CASALT	NUMÉRO DE PAVILLON : 32
Entrées extérieures	Entrée sud-ouest, via l'avenue du Séminaire : portes n ^{os} 1 et 2.	
Entrées par le couloir souterrain	Porte n ^o 0106 (automatique), vous arrivez directement devant l'ascenseur n ^o 1 qui conduit aux 1er et 3e étages.	
Ascenseurs à proximité de l'entrée	Ascenseur n ^o 1, face aux entrées extérieures et à l'entrée du couloir (accès limité aux niveaux 0, 1 et 3). Au centre du pavillon, les ascenseurs 5 et 6 permettent d'accéder à tous les étages.	
Salles de cours ou endroits non accessibles	Dans le 6178, tous les locaux hermétiques (cabines de pratique) pour jouer de la musique sont inaccessibles car ils ont une marche.	
Salles de toilettes adaptées	Femmes : 1181 (aile ouest), 3195, 4724, 4824, 5295 et 6295. Hommes : 3295 (aile sud), 4737. Mixte : 4197, 5826.	
Aires de restauration	Niveau 1 (comptoirs et distributrices).	
Stationnements, espaces réservés	Stationnement 012, près de l'entrée principale, 4 espaces. Stationnement 112, côté nord, près de la porte n ^o 7, 1 espace. Stationnement 112, côté sud, près de la porte n ^o 16, 2 espaces.	
Casiers adaptés	Contacter la personne ressource à l'adresse courriel : casiers@si.ulaval.ca	
Remarques	<p>Pour accéder au 1er et au 2e étage de l'aile nord, vous devez utiliser l'ascenseur n^o 14, situé derrière les portes n^o 1300. Vous devez ouvrir vous-même les portes de l'ascenseur.</p> <p>Ce pavillon est très vaste et complexe : avant d'y entreprendre un trajet, assurez-vous de connaître le parcours et la destination.</p> <p>Pour la bibliothèque des archives nationales (BANQ), se présenter à l'accueil (au niveau 3, près de l'ascenseur n^o 1) et un gardien activera l'ascenseur pour le 4e étage.</p>	



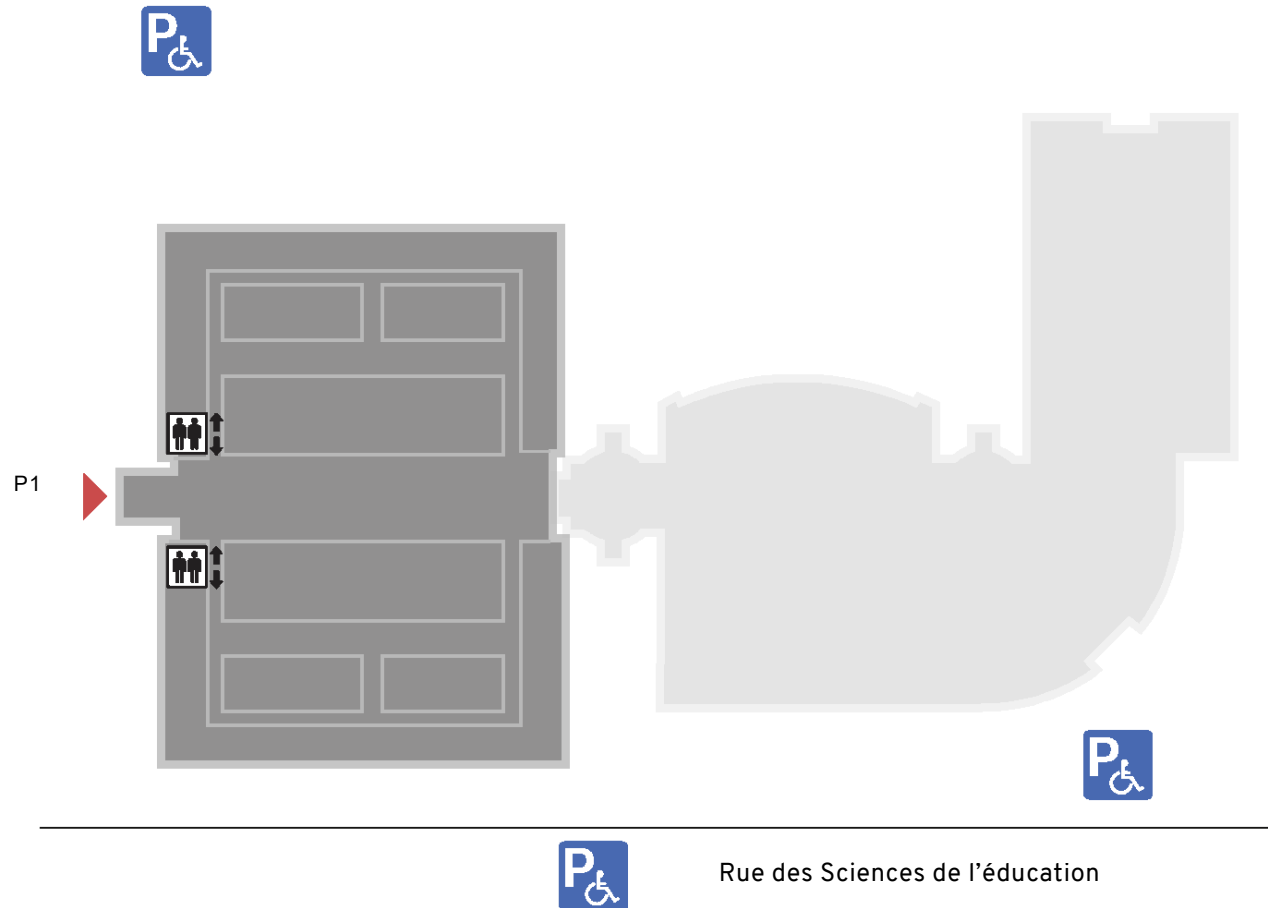
ACCESSIBILITÉ MOYENNE	LA CHARMILLE	SERVICE : 15
Entrées extérieures	Entrée sud-est, face au pavillon Paul-Comtois.	
Entrées par le couloir souterrain	L'édifice n'y est pas relié.	
Ascenseurs à proximité de l'entrée	Aucun.	
Salles de cours ou endroits non accessibles	Seul le 1er étage est accessible pour les personnes en fauteuil roulant.	
Salles de toilettes adaptées	Mixte : 152.	
Aires de restauration	Cuisine au 1 ^{er} étage.	
Stationnements, espaces réservés	1 espace, face au pavillon Paul-Comtois.	
Casiers adaptés	Aucun.	
Remarques	L'entrée vis à vis la rampe est bloquée et utilisée comme espace d'entreposage et comme sécurité pour que les enfants restent sur le balcon. Il serait conseillé d'appeler avant une visite afin de préparer l'accès, car l'intercom à l'entrée principal est à l'intérieur et inaccessible.	



ACCESSIBILITÉ MOYENNE	PAUL-COMTOIS	NUMÉRO DE PAVILLON : 17
Entrées extérieures	Entrée nord-ouest, via la rue de l'Agriculture, par la cour intérieure : porte n° 1 (automatique).	
Entrées par le couloir souterrain	Porte automatique près de n° 00115 (suivre les indications menant à l'ascenseur n° 1).	
Ascenseurs à proximité de l'entrée	Ascenseur n° 1 (au bout de la rampe d'accès, à droite).	
Salles de cours ou endroits non accessibles	Aucun.	
Salles de toilettes adaptées	Femmes : 2447. Hommes : 2448.	
Aires de restauration	Niveau 0 (comptoirs, aide et distributrices).	
Stationnements, espaces réservés	Rue de l'Agriculture, stationnement 108, entre le pavillon Vandry et Comtois, 2 espaces.	
Casiers adaptés	Contacter la personne ressource à l'adresse courriel : casiers@si.ulaval.ca	
Remarques	-	

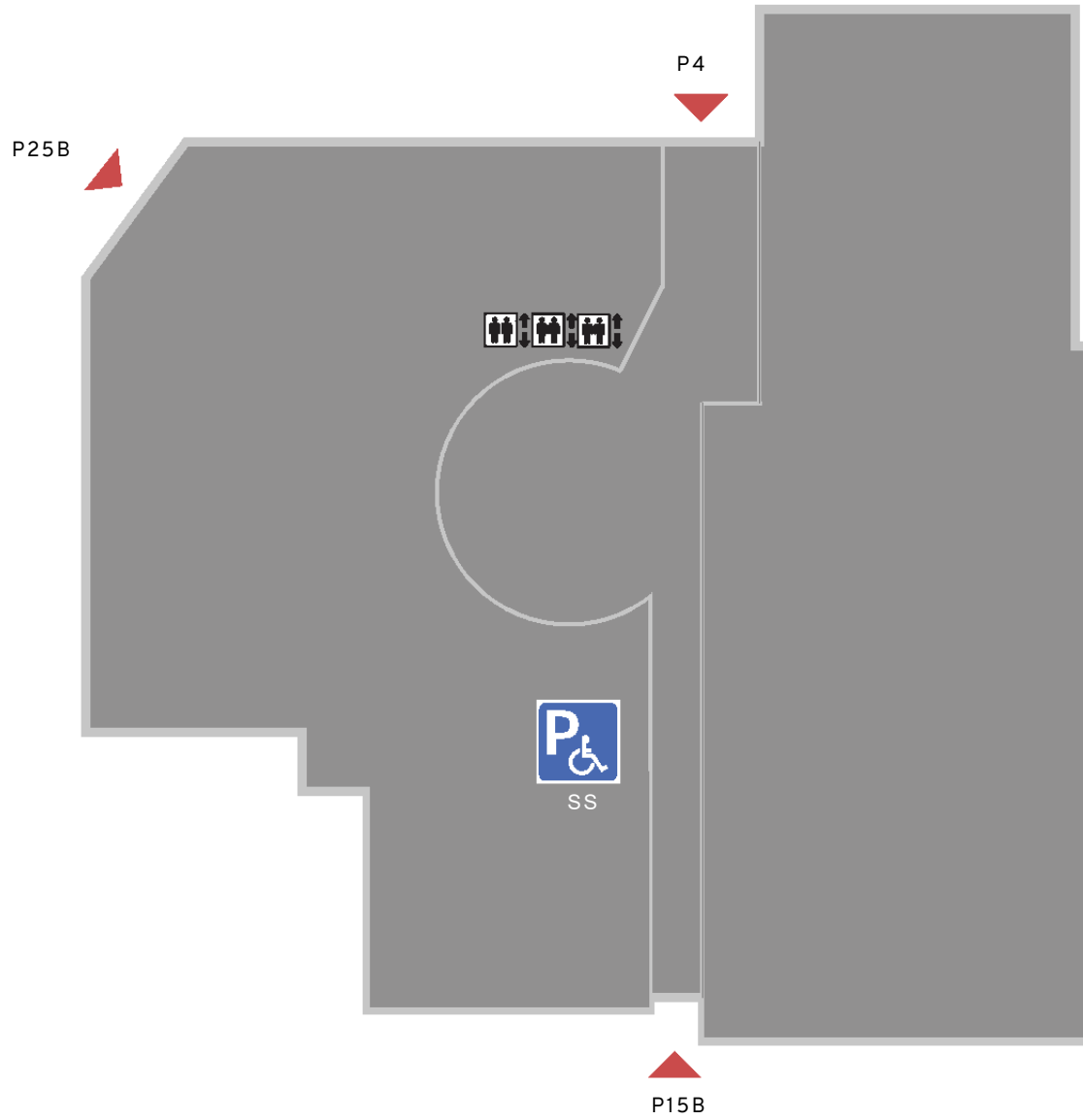


ACCESSIBILITÉ MOYENNE	CHARLES-DE-KONINCK	NUMÉRO DE PAVILLON : 10
Entrées extérieures	Entrée nord-ouest, via le stationnement 110 : porte n° 16 (automatique); entrée sud-ouest porte n° 10 (automatique).	
Entrées par le couloir souterrain	Tourner à gauche après le service d'entretien ménager et avant les casiers, l'ascenseur n° 2 est au fond, à droite.	
Ascenseurs à proximité de l'entrée	Ascenseurs n°s 1, 2, 3 et 4 (l'ascenseur n° 1 est celui qui est le plus près de la porte n° 16. Il se situe à quelques mètres de cette porte au bout du corridor. L'ascenseur n°4 est celui qui est le plus près de la porte n°10). Le 7e étage est accessible via l'ascenseur n°5 près de la porte 5107. Les ascenseurs ont des panneaux de contrôle identifiés en braille et synthèse vocale.	
Salles de cours ou endroits non accessibles	Les amphithéâtres 0125 et 0127 sont accessibles par le niveau 00. Pour vous y rendre, vous pouvez utiliser l'ascenseur n°1. En sortant de l'ascenseur, il faut tourner à gauche et prendre le premier corridor à droite. Si vous passez par les tunnels, il faut se rendre au bout du corridor donnant accès au pavillon, tourner à gauche, à droite et à gauche. Le local 0125 est accessible à l'aide d'un monte-personne que vous trouverez dans le corridor en face du local 00105. Le local 0127 est accessible à l'aide d'une rampe d'accès que vous trouverez en face du local 00125. Vous pourriez avoir besoin d'être accompagné pour l'ouverture des portes donnant accès aux amphithéâtres 0125 et 0127).	
Salles de toilettes adaptées	Femmes : 0228, 0428, 1228, 1428, 2228, 2424, 3228, 3428, 5228 et 5428. Hommes : 0236, 0436, 1236, 1436, 2236, 2436, 3236, 3436, 5236 et 5436. Mixte : 00129 et 1286. La toilette 1286 est munie d'un système de lève-personne. Pour obtenir le code d'accès, communiquer au 418-656-7987. Salle de douche adaptée : 2426	
Aires de restauration	Niveau 0 (comptoirs, distributrices et micro-ondes).	
Stationnements, espaces réservés	Stationnement 110, côté nord du pavillon, 4 espaces; près de la porte n°16, ascenseur n°1; Stationnement 110, côté nord-ouest, 2 espaces; près de la porte n°10 (via le coin, au sud du stationnement 110).	
Casiers adaptés	Contacter la personne ressource à l'adresse courriel : casiers@si.ulaval.ca	




TRÈS GRANDE ACCESSIBILITÉ	J.-A.-DE-SÈVE	NUMÉRO DE PAVILLON : 26
Entrées extérieures	Entrée sud-ouest, via l'avenue des Sciences humaines : porte n° 1 (automatique).	
Entrées par le couloir souterrain	Porte n° 088 (automatique), les ascenseurs se trouvent à droite et à gauche, immédiatement après les portes du couloir.	
Ascenseurs à proximité de l'entrée	Ascenseurs n°s 1 et 2, près de la porte d'entrée n° 1 (l'ascenseur n° 2 est équipé d'un bouton d'appel spécialement conçu pour les personnes en fauteuil roulant).	
Salles de cours ou endroits non accessibles	Aucun.	
Salles de toilettes adaptées	Femmes : 0119, 0244, 1132. Hommes : 0139, 0246, 1134. Mixtes : 1234, 2134, 2234, 3134, 3234.	
Aires de restauration	Niveau 0 (comptoir et distributrices).	
Stationnements, espaces réservés	Rue des Sciences de l'éducation, côté sud du pavillon, 1 espace; stationnement 106, côté nord, 2 espaces.	
Casiers adaptés	Contacter la personne ressource à l'adresse courriel : casiers@si.ulaval.ca	
Remarques	-	

Rue de l'Université

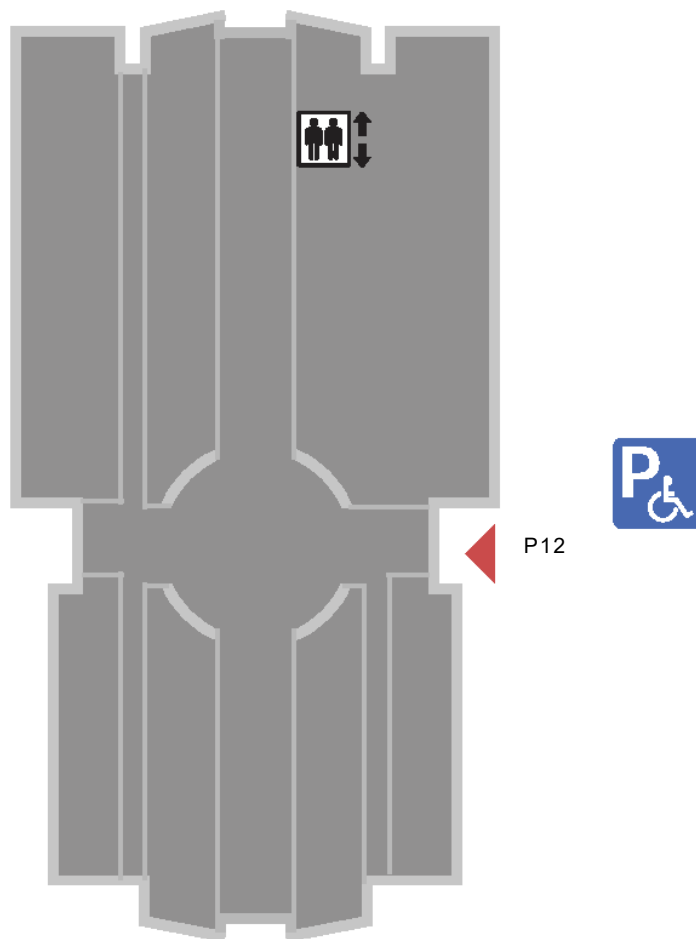


TRÈS GRANDE ACCESSIBILITÉ	ALPHONSE-DESJARDINS	NUMÉRO DE PAVILLON : 33
Entrées extérieures	Entrée nord-ouest, via la rue de l'Université : entrée 1, porte 4 (automatique). Entrée sud-est, face au pavillon Ernest-Lemieux : porte n° 15B (automatique). Entrée sud-ouest, via la rue de l'Université : porte n° 25B (automatique). Stationnement souterrain : portes automatiques près des espaces de stationnement (0510, 00510).	
Entrées par le couloir souterrain	Porte n° 0506 pour accéder au pavillon A.-Desjardins, à la sortie du couloir (automatique).	
Ascenseurs à proximité de l'entrée	Niveaux 00 et 0, les trois ascenseurs de l'édifice se situent côte à côte et face aux entrées munies d'une porte automatique, cela aux deux niveaux de stationnement. Niveau 1, les trois ascenseurs de l'édifice sont situés à proximité des portes automatiques (l'entrée 1, porte 4 est plus près des ascenseurs que les autres).	
Salles de cours ou endroits non accessibles	Local 3546.	
Salles de toilettes adaptées	Toutes.	
Aires de restauration	Niveau 1 (terrasses, comptoirs, restaurant et fours à micro-ondes facilement accessibles).	
Stationnements, espaces réservés	Niveau 0, 3 espaces; niveau 00, 3 espaces. Les horodateurs et l'appareil pour la monnaie sont situés au niveau 00 et sont accessibles pour les personnes en fauteuil roulant, mais il faut descendre de la voiture.	
Casiers adaptés	Aucun.	
Remarques	Certains corridors des 2e, 3e et 4e étages sont munis de portes qui peuvent constituer un obstacle pour certaines personnes ayant un handicap plus sévère. Vous pouvez vous informer avant de vous rendre à ces endroits, mais comme ils sont passablement fréquentés, quelqu'un se fera sans doute un plaisir de vous aider. Pour les personnes en fauteuil roulant, l'accès au 2e étage du pavillon Maurice-Pollack se fait par un monte-charge n°2101.	



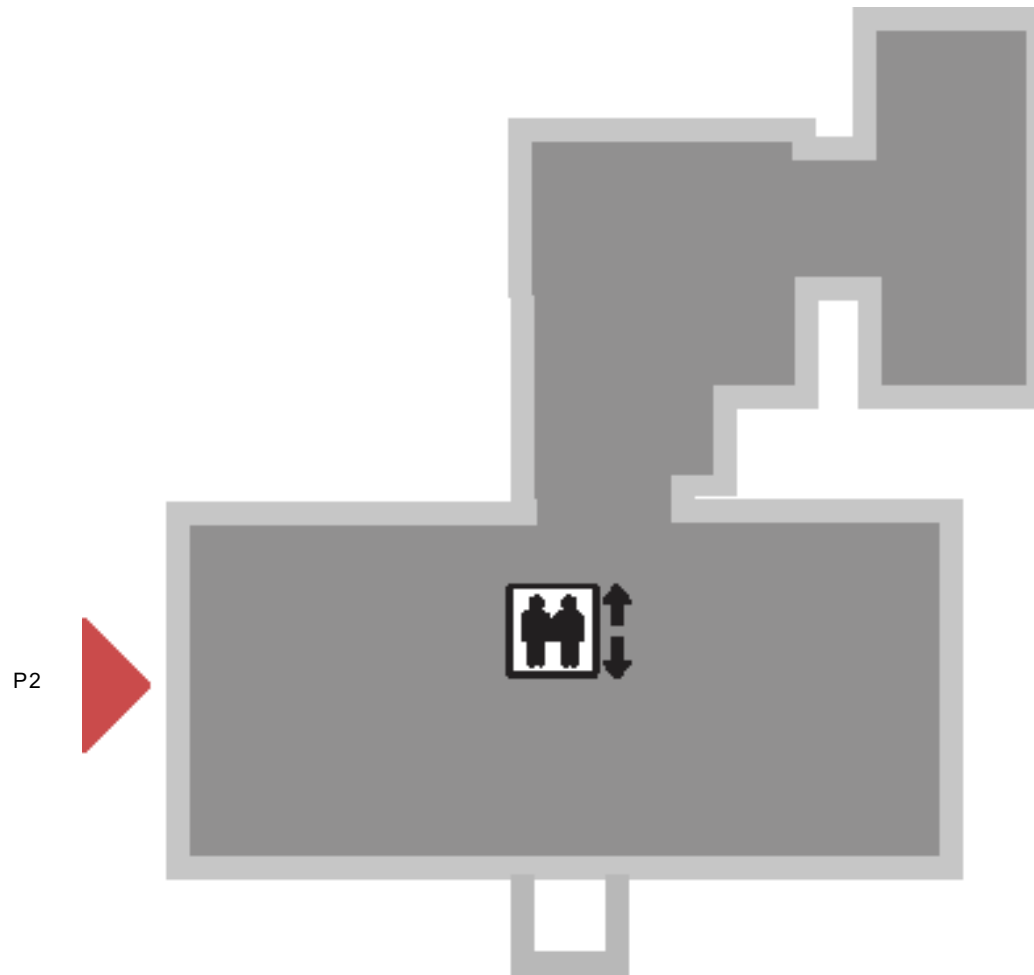
Boulevard Charest

ACCESSIBILITÉ MOYENNE	ÉDIFICE DU BOULEVARD	NUMÉRO DE PAVILLON : 3
Entrées extérieures	Entrée principale par le Boulevard Charest, porte automatique.	
Entrées par le couloir souterrain	Aucun.	
Ascenseurs à proximité de l'entrée	Deux ascenseurs à l'entrée.	
Salles de cours ou endroits non accessibles	Aucun.	
Salles de toilettes adaptées	Hommes : 4e et 5e étage. Mixtes : 6e étage.	
Aires de restauration	Aucun.	
Stationnements, espaces réservés	Utiliser le stationnement payant derrière l'édifice de la fabrique.	
Casiers adaptés	Aucun.	
Remarques	Les étages 4-5-6-7 font partis de l'Université Laval et la plupart des locaux pour les étudiants en arts visuels (4-5-6) nécessitent un code ou une clé. Certains sont ouverts dans les heures d'ouvertures de semaine.	



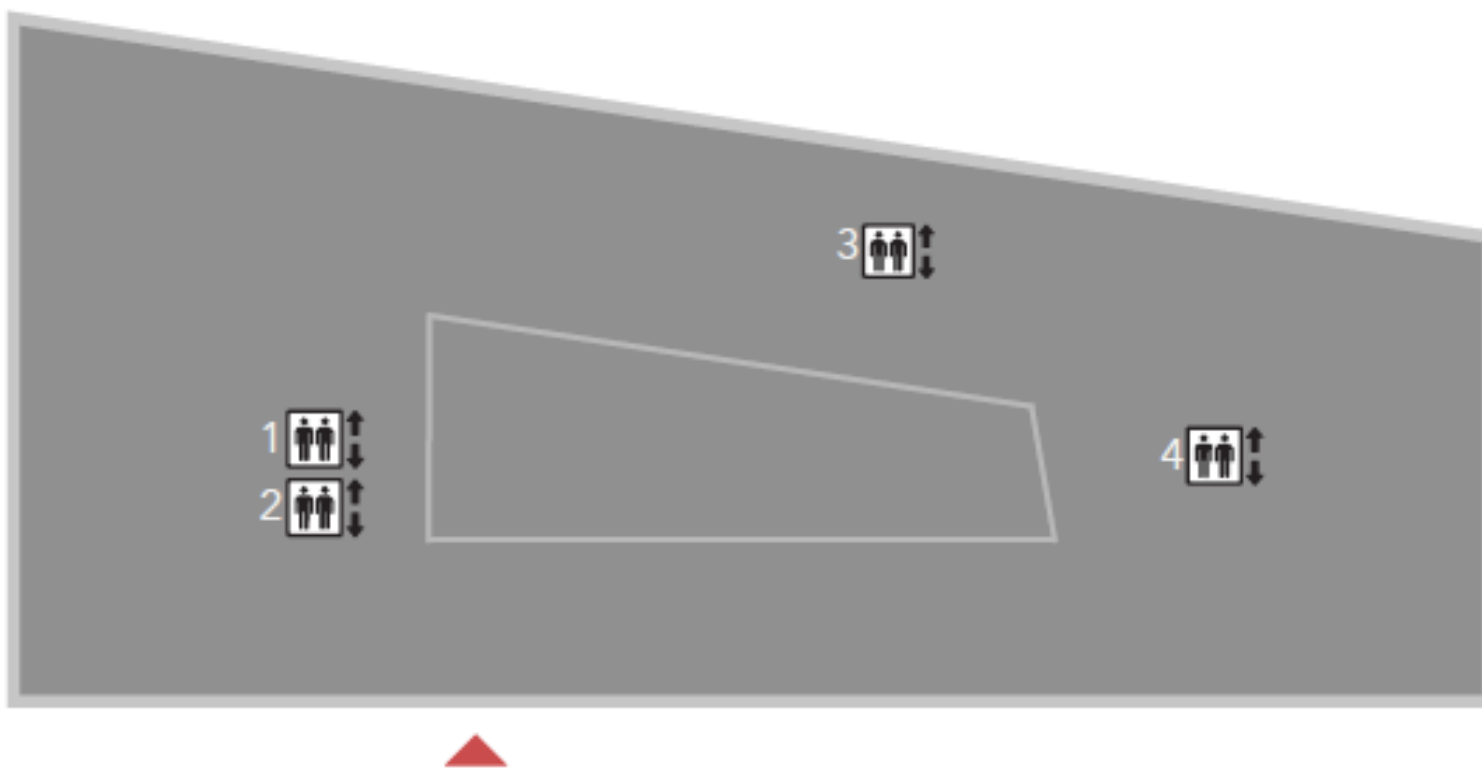
Boulevard Hochelaga

TRÈS GRANDE ACCESSIBILITÉ	ENVIROTRON	NUMÉRO DE PAVILLON : 31
Entrées extérieures	Entrée nord-est, via le stationnement 213 : portes n°s 12A et 12B.	
Entrées par le couloir souterrain	Porte n° 0100, à l'entrée du pavillon, longez le corridor, l'ascenseur se trouve au bout, à droite. Accessible seulement pour ceux possédant une carte d'accès.	
Ascenseurs à proximité de l'entrée	Ascenseur unique, à droite de l'entrée principale à quelques mètres, près de l'entrée nord (panneau de contrôle identifié en braille). Une carte d'accès est nécessaire pour utiliser l'ascenseur.	
Salles de cours ou endroits non accessibles	Les locaux et l'accès au deuxième nécessitent un code.	
Salles de toilettes adaptées	Femmes : 0248, 1176A, 2176A (nécessite un code d'accès pour accéder au couloir). Hommes : 0246, 1176B, 2176B (nécessite un code d'accès pour accéder au couloir).	
Aires de restauration	Niveau 1 (distributrices adaptées près de l'entrée principale).	
Stationnements, espaces réservés	Stationnement 213, par l'avenue des Serres, 1 espace.	
Casiers adaptés	Aucun (il n'y a pas de cours dans ce pavillon).	
Remarques	-	



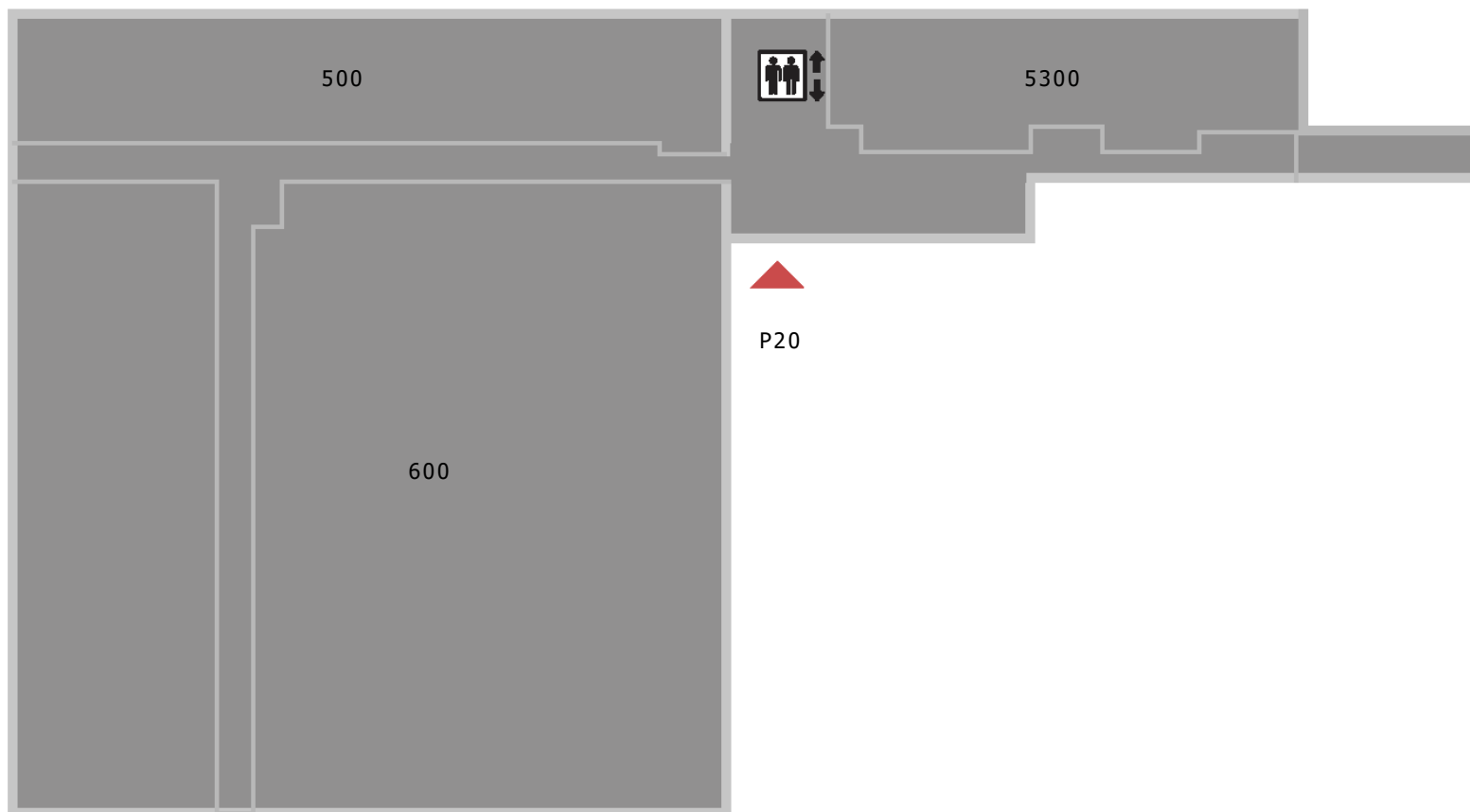
Chemin Sainte-Foy

ACCESSIBILITÉ DIFFICILE	DE L'EST	NUMÉRO DE PAVILLON : 1
Entrées extérieures	Porte n° 2, à l'ouest du pavillon.	
Entrées par le couloir souterrain	L'édifice n'y est pas relié.	
Ascenseurs à proximité de l'entrée	Près de la porte n° 2, à votre gauche.	
Salles de cours ou endroits non accessibles	Il n'y a pas de cours dans ce pavillon. Tous les locaux de l'aile au nord sont inaccessibles (0210 à 0250, 0113 à 0125, 115 à 117, 2115 à 2117).	
Salles de toilettes adaptées	Mixte : 0135, mais il faut avoir la clé.	
Aires de restauration	Niveau 1 (distributrices adaptées près de l'entrée principale).	
Stationnements, espaces réservés	À l'ouest de la porte n° 2, 1 espace.	
Casiers adaptés	Contacter la personne ressource à l'adresse courriel : casiers@si.ulaval.ca	
Remarques	-	



Boulevard Charest

GRANDE ACCESSIBILITÉ	ÉDIFICE LA FABRIQUE	NUMÉRO DE PAVILLON : 35
Entrées extérieures	Entrée sud, 295 boul. Charest Est (porte automatique). Cette entrée est fermée le soir et le week-end. Informez-vous auprès de l'École si vous désirez vous rendre dans le pavillon durant ces heures. Une entente doit être prise, à chaque fois, avec le gardien de sécurité.	
Entrées par le couloir souterrain	L'édifice n'y est pas relié.	
Ascenseurs à proximité de l'entrée	Les deux ascenseurs (n°1 et n°2) à gauche de l'entrée située au 295 boul. Charest Est s'arrêtent au 3e étage et ne couvrent pas toutes les ailes, ils sont déconseillés. Il est préférable de tourner à droite après être entré dans l'édifice et de se rendre à l'École des arts visuels où il y a deux ascenseurs : le premier est proche du comptoir d'accueil et de la cafétéria (n°4) ; le second se trouve du côté sud de l'édifice, à peu près au centre du pavillon, près des machines distributrices (n°3). Les deux ascenseurs sont parfaitement adaptés pour les personnes en fauteuil roulant (panneaux de contrôle identifiés en braille).	
Salles de cours ou endroits non accessibles	Espace de détente dans le hall.	
Salles de toilettes adaptées	Femmes : rez-de-chaussée, côté ouest du pavillon près du dégagé, une autre près du local 041 et une au 3156. Hommes : rez-de-chaussée, côté ouest du pavillon près du dégagé et une autre près du local 041. Mixtes : 2352, 3117, 3352 et 4352. Douche accessible au niveau 1 près de l'aire de l'atrium (local 060).	
Aires de restauration	Niveau 0 (cafétéria et distributrices); niveau 1, à gauche de l'ascenseur, côté sud et 3365 (atelier 2e cycle). Café étudiant au niveau 4 en face de l'ascenseur n°4.	
Stationnements, espaces réservés	Aucun, mais il y a un stationnement payant à l'arrière de l'édifice, côté sud.	
Casiers adaptés	Contacter la personne ressource à l'adresse courriel : casiers@si.ulaval.ca	

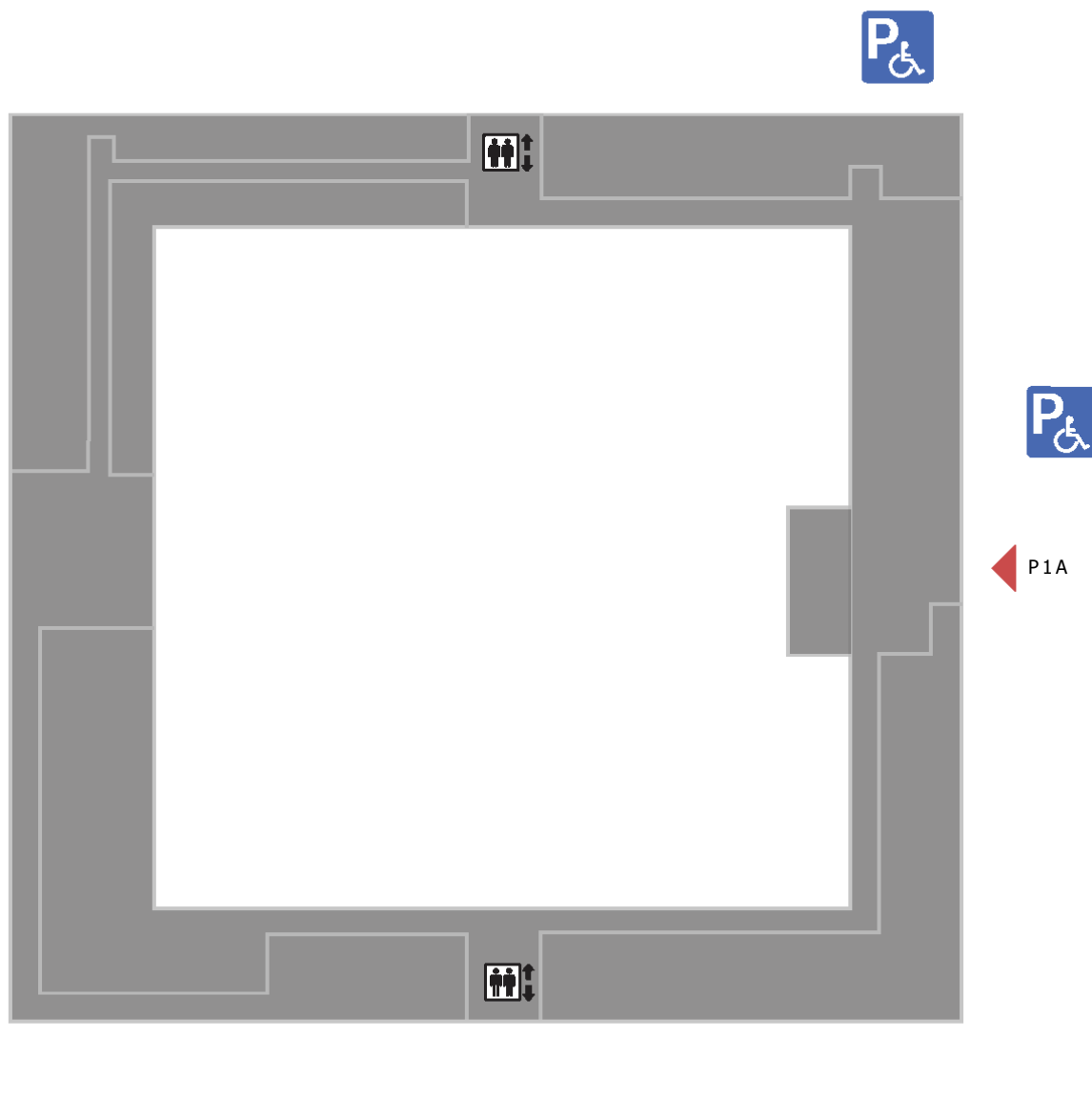


Rue de la Foresterie

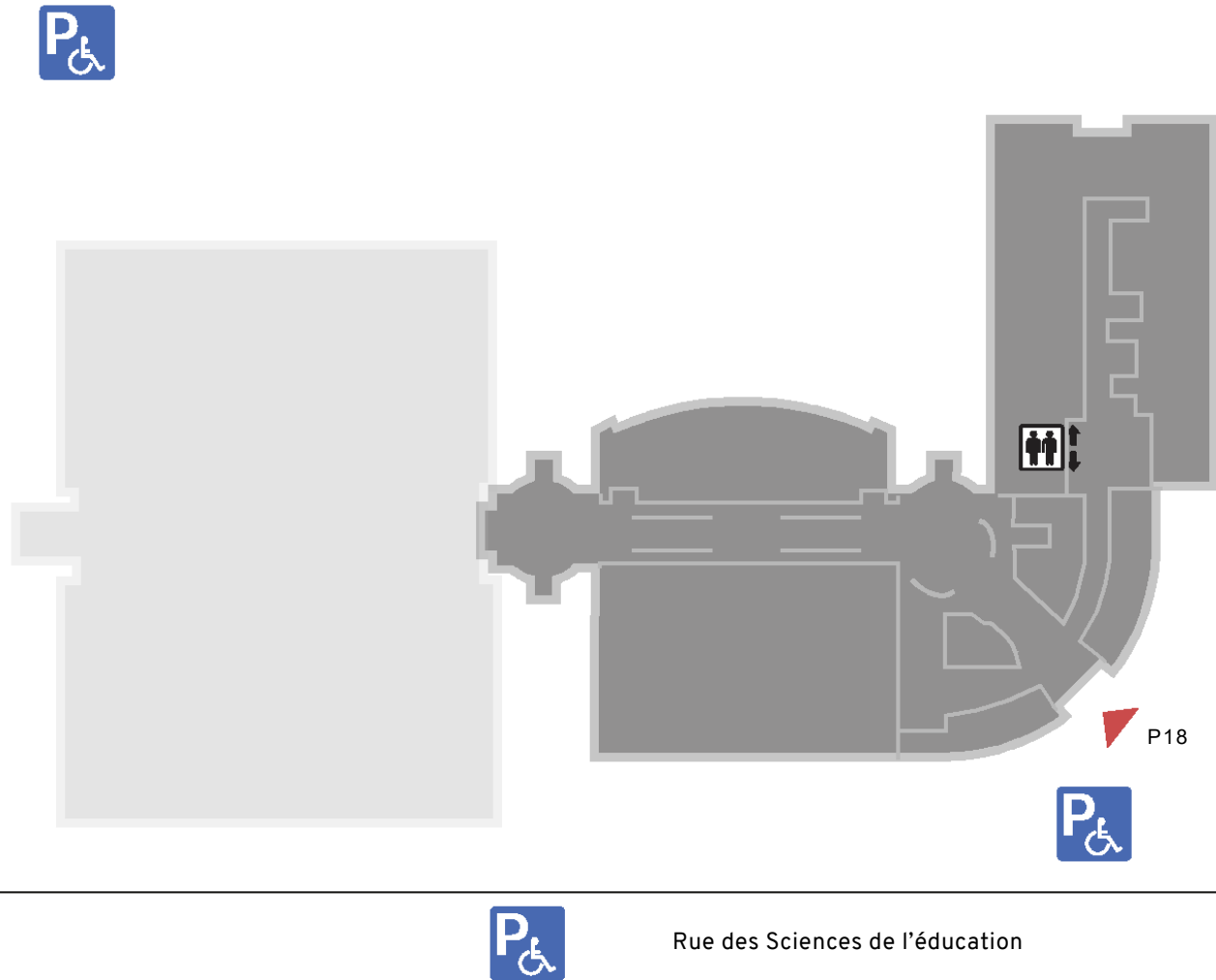
TRÈS GRANDE ACCESSIBILITÉ	GENE-H.-KRUGER	NUMÉRO DE PAVILLON : 38
Entrées extérieures	Entrée sud-ouest, via la rue de la Foresterie, porte n° 20 (automatique).	
Entrées par le couloir souterrain	N'y est pas rattaché : se rendre au pavillon Abitibi-Price avec lequel il communique (voir fiche de ce pavillon, page 10).	
Ascenseurs à proximité de l'entrée	Ascenseur n° 1, en face de la porte n° 20 (panneau de contrôle identifié en braille).	
Salles de cours ou endroits non accessibles	Aucun. Les salles de cours, à proprement parler, sont équipées d'au moins une table à hauteur ajustable.	
Salles de toilettes adaptées	Femmes : 1314, 2312. Hommes : 1318, 2316. Mixte : 1380, 1628 et 2557. À noter : les portes des salles de toilettes sont très lourdes dû aux matériaux de fabrication (bois).	
Aires de restauration	Niveau 1, à droite de la porte n° 20. Machines, distributrices, réfrigérateur, évier. Fours à micro-onde.	
Stationnements, espaces réservés	1 espace, stationnement vis-à-vis la porte n° 20, rue de la Foresterie. On peut aussi utiliser ceux du pavillon Abitibi-Price (2 espaces), stationnement 105.	
Casiers adaptés	Contacter la personne ressource à l'adresse courriel : casiers@si.ulaval.ca	
Remarques	La porte coupe-feu à l'entrée du passage vitré pour aller au pavillon Abitibi-Prince est très lourde. Une assistance peut être nécessaire.	

500# 600

300



GRANDE ACCESSIBILITÉ	LACERTE	NUMÉRO DE PAVILLON : 20
Entrées extérieures	Entrée nord-est, via l'avenue de la Médecine : porte n° 1A (automatique). Nécessite une carte d'accès.	
Entrées par le couloir souterrain	Porte n° 0112, se rendre à l'ascenseur n° 2, aile nord du pavillon. Porte automatique, nécessite une carte d'accès.	
Ascenseurs à proximité de l'entrée	Ascenseur n° 1, dans la Garderie Centre-jour, aile sud du pavillon. Ascenseur n° 2, près de la porte n° 17, aile nord du pavillon.	
Salles de cours ou endroits non accessibles	Aucun.	
Salles de toilettes adaptées	Mixtes : 1026B.	
Aires de restauration	Niveau 0 (distributrice 0106) (en rénovation). Cuisines (0164, 0166, 0178 et 0179).	
Stationnements, espaces réservés	Avenue de la Médecine, devant l'entrée principale, près de la porte n° 1, 1 espace; stationnement 120, côté nord-est, 1 espace.	
Casiers adaptés	Aucun (il n'y a pas de cours dans ce pavillon).	
Remarques	Une rampe d'accès pour la cour intérieure du pavillon a été aménagée dans l'aile nord du pavillon, porte n° 19A.	



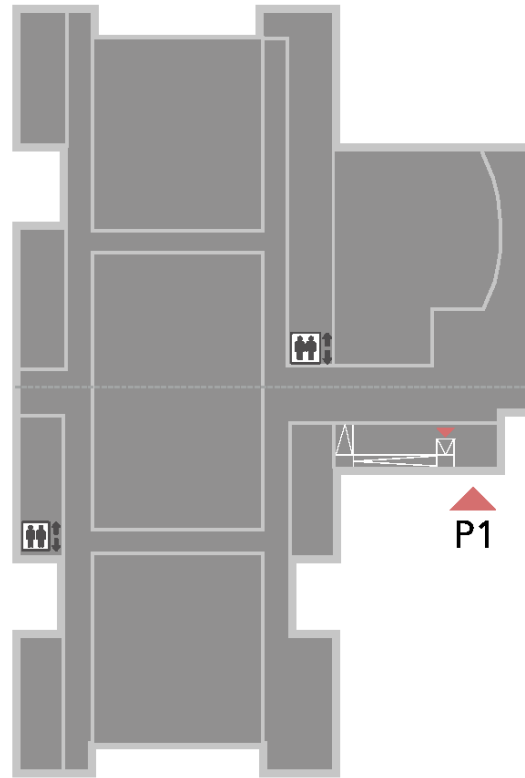
Rue des Sciences de l'éducation

TRÈS GRANDE ACCESSIBILITÉ	LA LAURENTIENNE	NUMÉRO DE PAVILLON : 27
Entrées extérieures	Entrée est, via l'avenue du Séminaire : porte n° 18 (automatique). Entrée ouest, via le pavillon J.-A.-De Sève : porte n° 1 (automatique).	
Entrées par le couloir souterrain	Porte n° 088 (automatique) du pavillon J.-A.-De Sève. Les ascenseurs n°s 1 et 2 du pavillon J.-A.-De Sève permettent un accès au pavillon ainsi que l'ascenseur n° 3 du pavillon La Laurentienne, du côté est.	
Ascenseurs à proximité de l'entrée	Pavillon La Laurentienne : ascenseur n° 3, près de la porte n° 18. J.-A.-De Sève : ascenseurs n°s 1 et 2, près de la porte n° 1. Les ascenseurs ont des panneaux de contrôle identifiés en braille et synthèse vocale.	
Salles de cours ou endroits non accessibles	Aucun.	
Salles de toilettes adaptées	Femmes : 0409, 1405, 2405 et 3405. Hommes : 0411, 1401, 2401 et 3401.	
Aires de restauration	Niveau 0 du pavillon J.-A.-De Sève (comptoirs et distributrices).	
Stationnements, espaces réservés	Rue des Sciences de l'éducation, côté sud du pavillon, 1 espace. Par l'avenue des Sciences humaines, entre le pavillon J.-A.-DeSève et le pavillon Palasis-Prince, 1 espace.	
Casiers adaptés	Contacter la personne ressource à l'adresse courriel : casiers@si.ulaval.ca	
Remarques	L'accès au jardin s'effectue par la porte n° 10 de la salle à manger.	

Rue de la Vie Étudiante



GRANDE ACCESSIBILITÉ	ERNEST-LEMIEUX	NUMÉRO DE PAVILLON : 24
Entrées extérieures	Entrée nord-ouest, porte du côté est de la façade : porte n° 2 (automatique). Nécessite une carte d'accès.	
Entrées par le couloir souterrain	Porte n° 0551, vous tournez à droite, l'ascenseur n° 1 est à quelques mètres au bout du corridor. Porte C-0125 (automatique). Nécessite une carte d'accès.	
Ascenseurs à proximité de l'entrée	Ascenseur n° 1 à droite de la porte principale n° 1. Ascenseur n° 2 à gauche de la porte extérieure n° 2. Les ascenseurs ont des panneaux de contrôle identifiés en braille.	
Salles de cours ou endroits non accessibles	Aucun.	
Salles de toilettes adaptées	Femmes : 1570. Hommes : 1568. Mixte : 0519 et 2519.	
Aires de restauration	Niveau 1 (distributrices); niveau 0 (cuisines). L'aire de cuisine comprend une plaque chauffante et un lavabo adaptés.	
Stationnements, espaces réservés	2 espaces près de la porte n° 2 (côté nord-est).	
Casiers adaptés	Aucun (il n'y a pas de cours dans ce pavillon).	
Remarques	Les visiteurs du Service de sécurité et de prévention (SSP) doivent utiliser le téléphone dans le vestibule afin que le SSP leur ouvre à distance.	



Avenue de la Médecine



TRÈS GRANDE ACCESSIBILITÉ	CHARLES-ENGÈNE-MARCHAND	NUMÉRO DE PAVILLON : 30
Entrées extérieures	Entrée sud-est, via l'avenue de la Médecine : porte n° 1 (automatique) vous devez ensuite prendre la rampe située immédiatement à gauche après la porte d'entrée pour vous rendre aux étages supérieurs et inférieurs.	
Entrées par le couloir souterrain	Ascenseur n° 1, à l'entrée du pavillon (clé nécessaire pour activer l'ascenseur).	
Ascenseurs à proximité de l'entrée	Ascenseur n° 1, derrière la porte de verre n° 1099, après la rampe d'accès. Les ascenseurs ont des panneaux de contrôle identifiés en braille.	
Salles de cours ou endroits non accessibles	Aucun.	
Salles de toilettes adaptées	Femmes : 1119 et 3101. Hommes : 1221 et 3105. Mixtes : 0103, 2104 et 4104.	
Aires de restauration	Niveau 0 (distributrices).	
Stationnements, espaces réservés	Côté sud, face à l'entrée principale, porte n° 1 (dans le « U » du pavillon F.-Vandry), 2 espaces.	
Casiers adaptés	Aucun (il n'y a pas de cours dans ce pavillon).	
Remarques	-	



Avenue du Séminaire



P1A

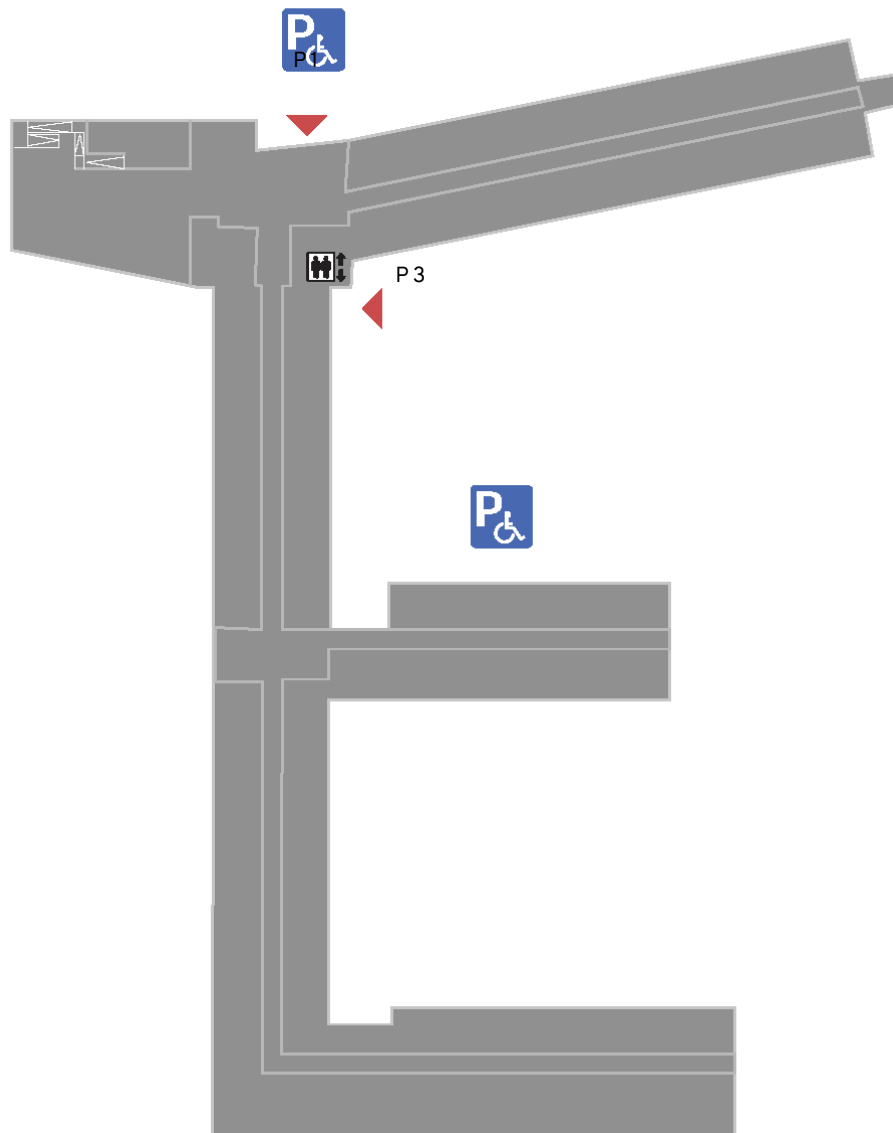
ACCESSIBILITÉ DIFFICILE	MAISON MARIE-SIROIS	NUMÉRO: 4
Entrées extérieures	Entrée nord-ouest, porte n° 1A.	
Entrées par le couloir souterrain	La maison n'y est pas reliée.	
Ascenseurs à proximité de l'entrée	Aucun.	
Salles de cours ou endroits non accessibles	2 ^e étage non accessible.	
Salles de toilettes adaptées	Local 125.	
Aires de restauration	Aucun.	
Stationnements, espaces réservés	2 espaces près de la Maison.	
Casiers adaptés	Aucun (il n'y a pas de cours dans ce pavillon).	
Remarques	-	



Rue de la Terrasse

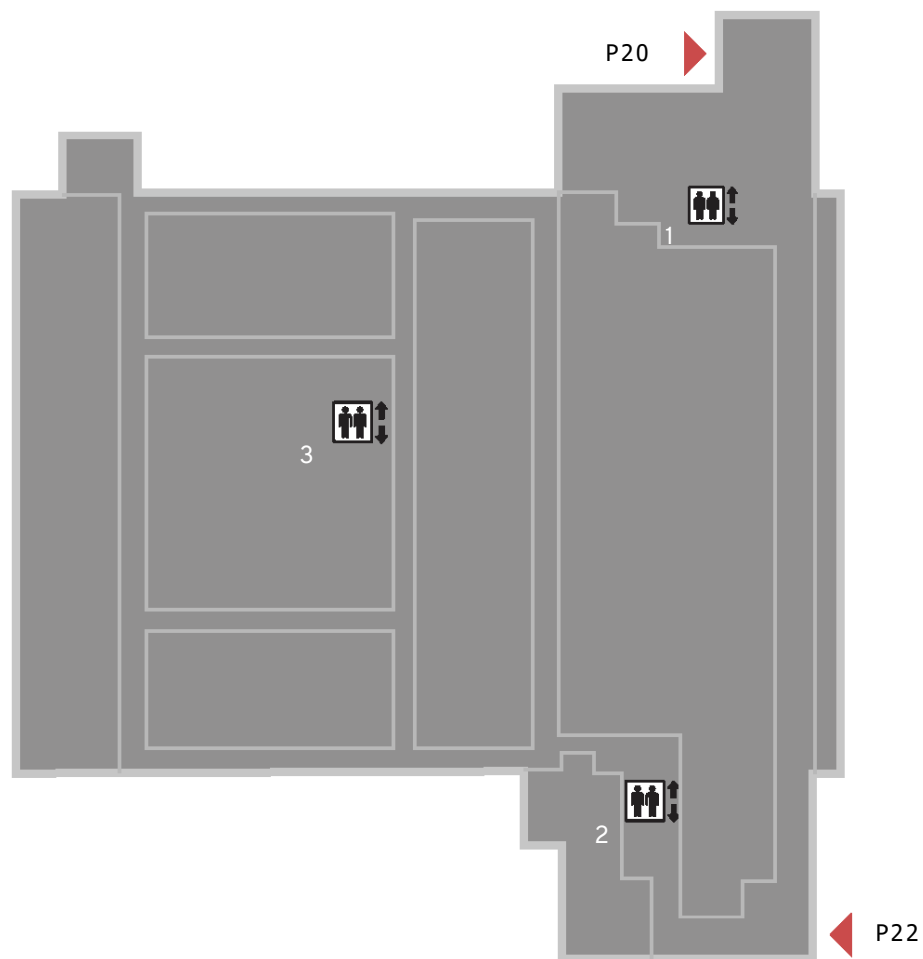
ACCESSIBILITÉ MOYENNE	MÉDECINE-DENTAIRE	NUMÉRO DE PAVILLON : 3
Entrées extérieures	Entrée sud-est, par la rue de la Terrasse : porte n° 1 (automatique).	
Entrées par le couloir souterrain	Porte n° 10. Passage extrêmement étroit mais espace suffisant pour un fauteuil roulant. Le parcours est très sinueux et n'est pas à conseiller pour une personne seule. La porte se situe face à vous à la sortie du couloir, l'ascenseur n° 1 est à votre gauche, derrière la porte.	
Ascenseurs à proximité de l'entrée	Ascenseurs n°s 1 et 2.	
Salles de cours ou endroits non accessibles	L'étudiant doit se placer à l'avant des amphithéâtres.	
Salles de toilettes adaptées	Femmes : 1614. Hommes : 1618. Mixtes : 0320, 1320, 2330 et 2537.	
Aires de restauration	Niveau 1 (distributrices).	
Stationnements, espaces réservés	Côté sud, par la rue de la Terrasse, près de la porte principale n° 1, 6 espaces.	
Casiers adaptés	Contacter la personne ressource à l'adresse courriel : casiers@si.ulaval.ca	
Remarques	-	

Rue de l'Université



ACCESSIBILITÉ DIFFICILE	H.-BIERMANS-L.-MORAU	NUMÉRO DE PAVILLON : 22
Entrées extérieures	Entrée nord-est, face au pavillon Alphonse-Marie-Parent : porte n° 3. Entrée nord-est porte n° 1 avec rampe d'accès et portes automatiques. Afin d'accéder au pavillon, une carte d'accès est nécessaire.	
Entrées par le couloir souterrain	Accès à l'étage 0 seulement par la porte n° 0340.	
Ascenseurs à proximité de l'entrée	À droite de l'entrée, porte n° 3, face à la salle de jeux, accès niveaux 1, 2, 3. Ascenseur très petit, nécessite une clé pour l'activer.	
Salles de cours ou endroits non accessibles	Le 4 ^e étage.	
Salles de toilettes adaptées	Toilette et douche hommes : 1311 (entrée difficile pour fauteuil électrique).	
Aires de restauration	Niveau 1 (distributrices), niveau 0 (cuisine).	
Stationnements, espaces réservés	Stationnement 022, côté est, près de la porte n° 3, 1 espace. Stationnement 122, près de la porte n° 1, côté nord, 1 espace.	
Casiers adaptés	Aucun (il n'y a pas de cours dans ce pavillon).	
Remarques	Les trois autres résidences (pavillons Agathe-Lacerte, Alphonse-Marie-Parent et Ernest-Lemieux) offrent toutes une grande accessibilité.	

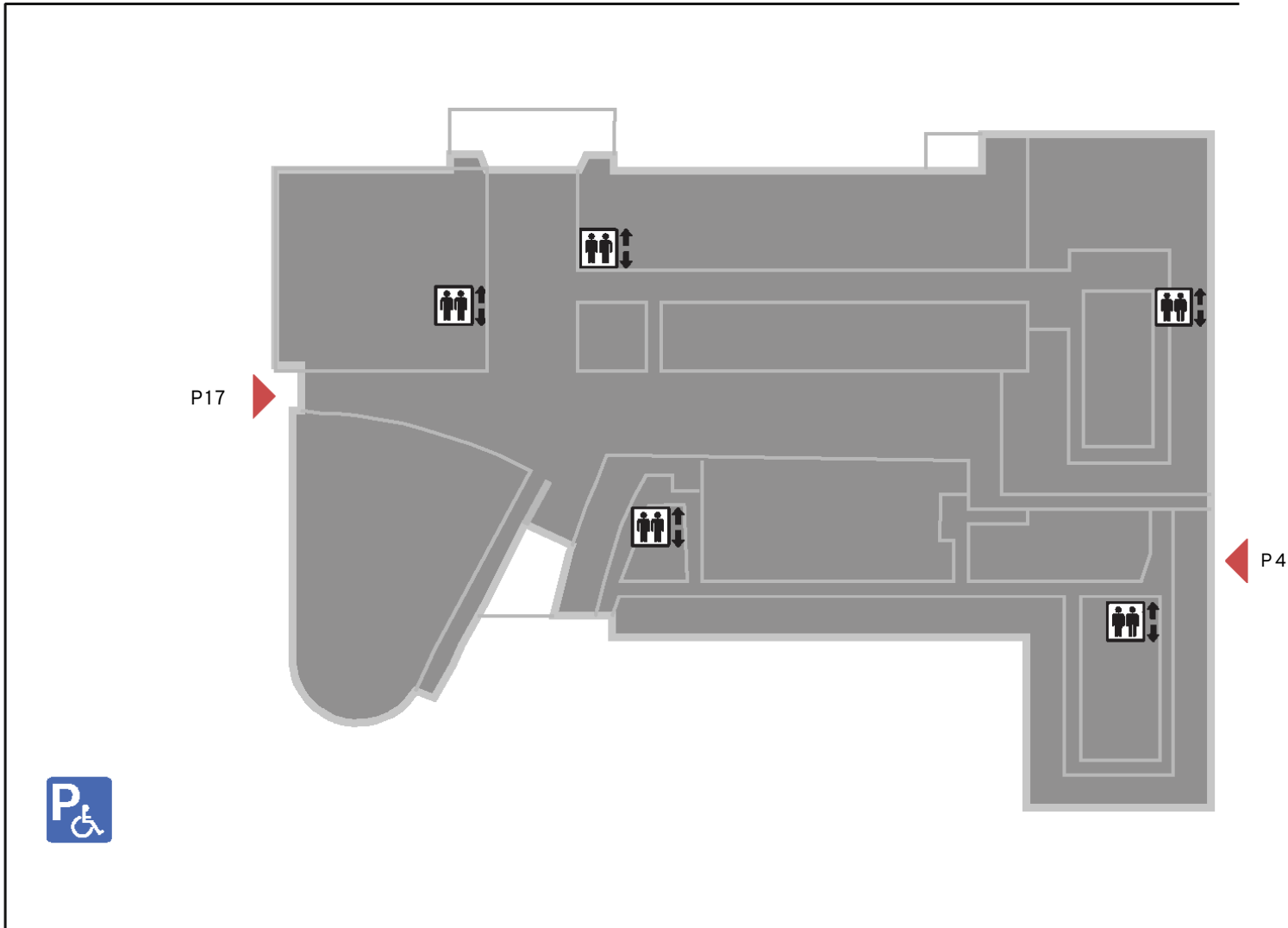
Rue de la terrasse



TRÈS GRANDE ACCESSIBILITÉ	OPTIQUE, PHOTONIQUE ET LASER (COPL)	NUMÉRO DE PAVILLON : 39
Entrées extérieures	Entrée nord-ouest, via la rue de la Terrasse, porte n° 20-A (automatique). Entrée Sud-Est, porte no 22 (automatique).	
Entrées par le couloir souterrain	N'y est pas rattaché : se rendre au pavillon Alexandre-Vachon avec lequel il communique (voir fiche de ce pavillon, page 39).	
Ascenseurs à proximité de l'entrée	Ascenseur n° 1, près de la porte n° 20-A (panneau de contrôle identifié en braille et synthèse vocale).	
Salles de cours ou endroits non accessibles	Les laboratoires, à accès contrôlé, sont accessibles mais ne sont pas adaptés.	
Salles de toilettes adaptées	Elles sont toutes adaptées.	
Aires de restauration	Niveau 0. Abreuvoir adapté sur les étages. On peut utiliser les aires de restauration du pavillon adjacent, pavillon Alexandre-Vachon.	
Stationnements, espaces réservés	Utiliser ceux du pavillon Alexandre-Vachon (2 espaces).	
Casiers adaptés	Aucun.	
Remarques	Il est fortement recommandé de faire connaître très tôt votre intention de faire de la recherche dans ce pavillon afin d'évaluer quelles mesures devront être prises pour adapter le laboratoire et pour assurer la sécurité et la propreté qu'exigent l'accès aux zones contrôlées.	

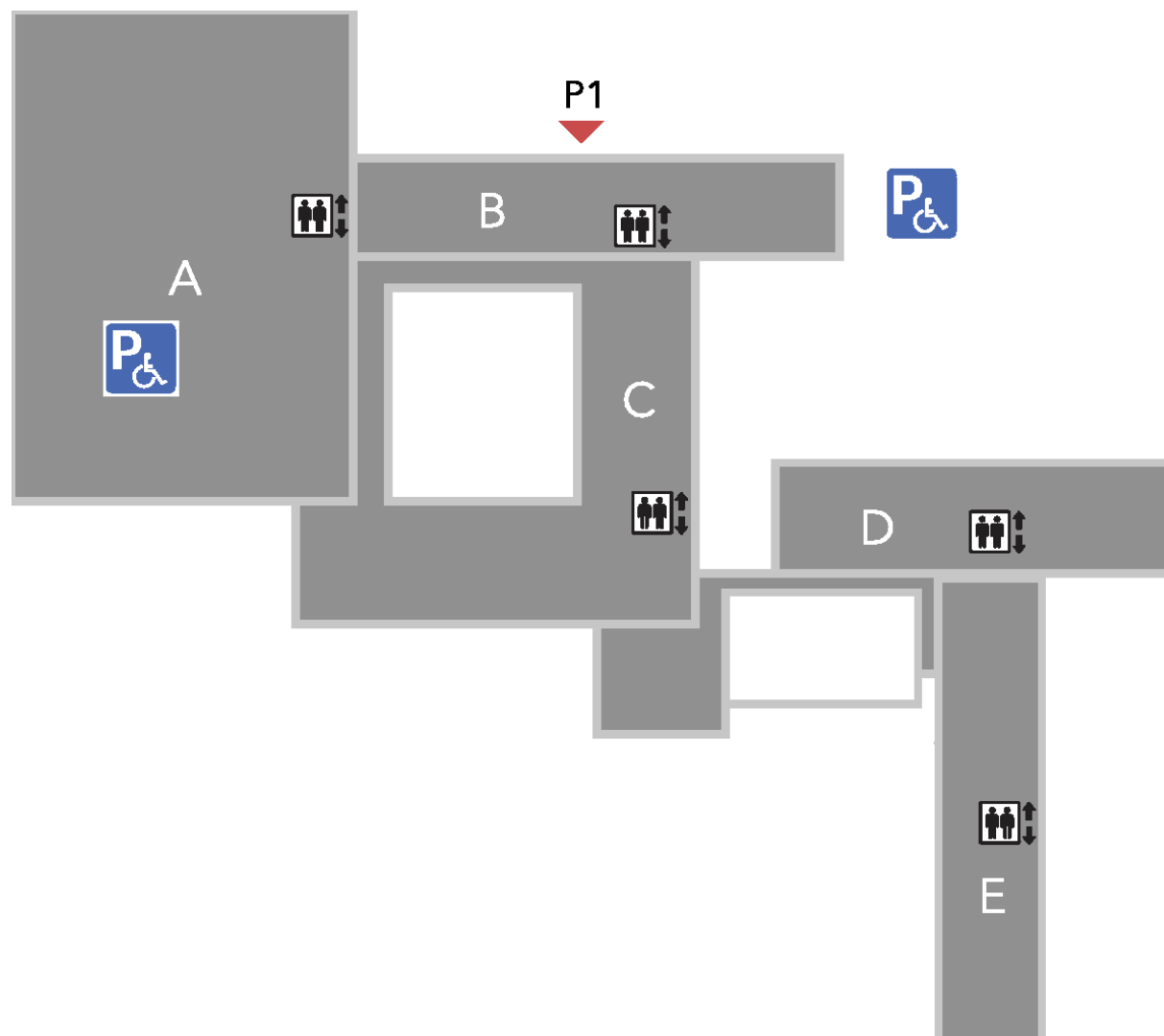
Rue de la Terrasse

Avenue des Sciences Humaines

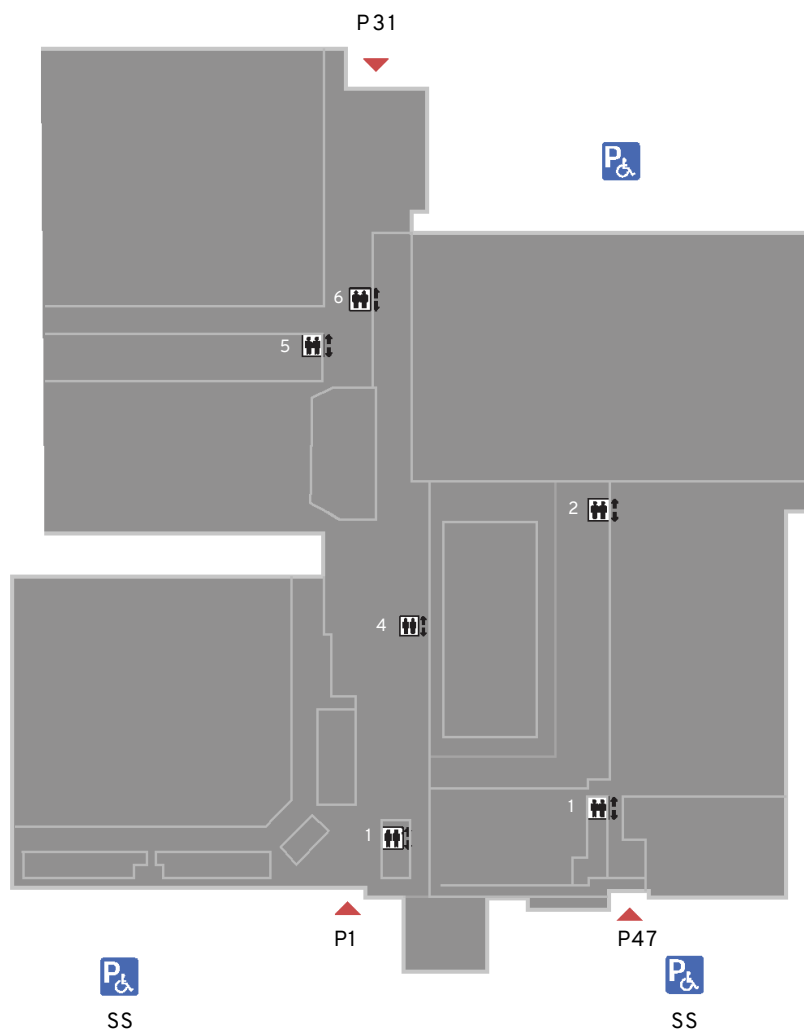


TRÈS GRANDE ACCESSIBILITÉ	PALASIS-PRINCE	NUMÉRO DE PAVILLON : 6
Entrées extérieures	Entrée sud-ouest, par la rue des Sciences humaines, porte n° 17 (automatique). Porte n° 4, nord-est, automatique (rue du Séminaire).	
Entrées par le couloir souterrain	Porte n° 0200, ascenseur n° 3, à droite le long du couloir (porte C-0246).	
Ascenseurs à proximité de l'entrée	Ascenseurs n°s 2, 3, 4, 5, 6 (l'ascenseur n° 3 est situé le plus près de la porte n° 17, l'ascenseur n° 2 est le seul ascenseur donnant accès aux 4e, 5e et 6e étages et l'ascenseur n° 4 donne accès au niveau 00). Les ascenseurs ont des panneaux de contrôle identifiés en braille et synthèse vocale, excepté l'ascenseur 4 qui a seulement le braille.	
Salles de cours ou endroits non accessibles	1325, 1307.	
Salles de toilettes adaptées	Femmes : 0360, 0605, 1275A, 1360, 1611, 2404, 2611, 3336, 4248, 5248 et 6248. Hommes : 0336, 0510, 0607, 1275B, 1446, 1553, 2553, 3502, 4250, 5250 et 6250. Mixte : 3345.	
Aires de restauration	Niveau 0 (comptoirs et distributrices).	
Stationnements, espaces réservés	Avenue des Sciences humaines, face à la porte n° 17, 1 espace.	
Casiers adaptés	Contacter la personne ressource à l'adresse courriel : casiers@si.ulaval.ca	
Remarques	Accès au jardin par la porte n° 6. Pour l'accès au théâtre de la cité universitaire (TCU), voir page 73	

Rue de l'Université



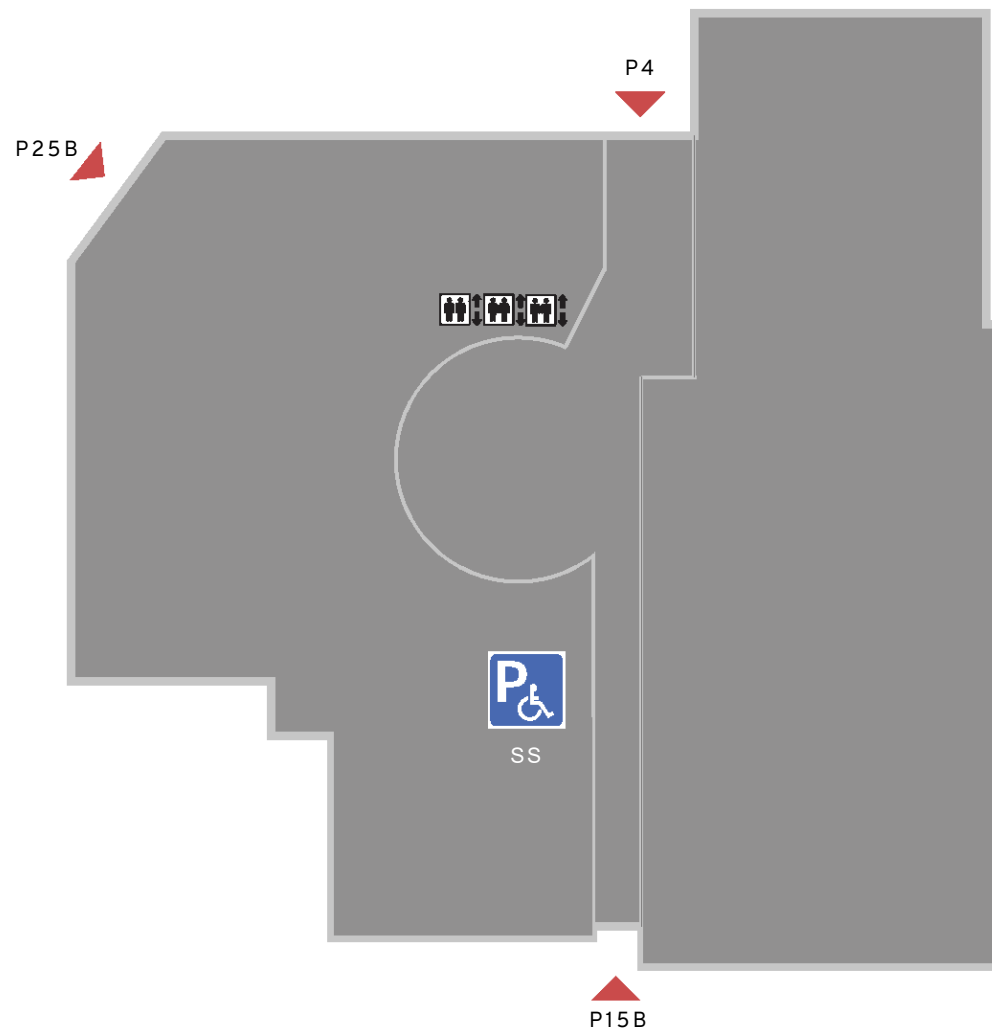
GRANDE ACCESSIBILITÉ	ALPHONSE-MARIE-PARENT	NUMÉRO DE PAVILLON : 23
Entrées extérieures	Entrée nord-ouest, via la rue de l'Université : portes 1 (P-1) (de l'intérieur, la porte est numérotée 1699V (P-2)). Nécessite une carte d'accès.	
Entrées par le couloir souterrain	Porte n° 54 devant le stationnement souterrain (automatique). Nécessite une carte d'accès.	
Ascenseurs à proximité de l'entrée	Ascenseur n° 1 de l'aile A, devant le stationnement souterrain. Ascenseur n° 2 à gauche de la porte principale.	
Salles de cours ou endroits non accessibles	La cour centrale. Les tours A B C D ont une terrasse extérieure commune aux étages pairs, mais celle-ci est inaccessible (1 marche).	
Salles de toilettes adaptées	Femmes : 1669 (aile C). Hommes : 1673 (aile C).	
Aires de restauration	Niveau 1 (distributrices et cuisine).	
Stationnements, espaces réservés	Stationnement souterrain 123, près de la porte n° 54, 2 espaces, au nord-est, 2 espaces (par rue de l'Université). Accès porte n° 1.	
Casiers adaptés	Aucun (il n'y a pas de cours dans ce pavillon).	
Remarques	-	



Rue de la Terrasse

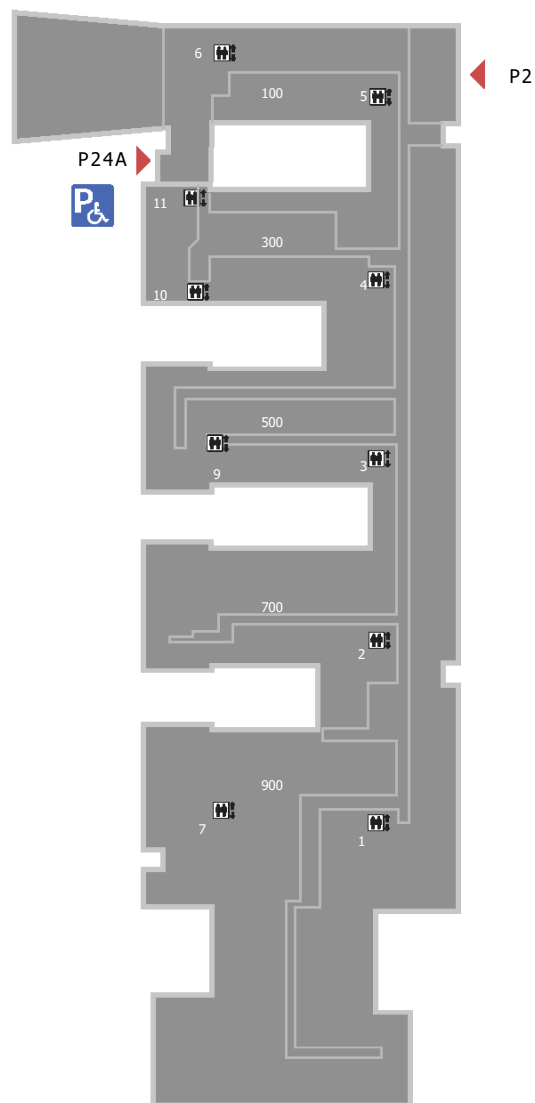
ACCESSIBILITÉ MOYENNE	PAVILLON DE L'ÉDUCATION PHYSIQUE ET DES SPORTS	NUMÉRO DE PAVILLON : 2
Entrées extérieures	<p>Visiteurs : Rue de la Terrasse : Porte n° 1 (P-4) (automatique). Rue de la Terrasse : Porte n° 47 (automatique). Rue des Sports : Porte n° 31 (automatique) (parfait pour le transport adapté). Stationnement intérieur Niveau B : Allée 4 et 5. La porte n°4 est accessible par une rampe trottoir (automatique). Pour l'Aréna, stationnement intérieur Niveau C : Porte n° 3 (automatique) (Pour les personnes en fauteuil roulant, il faut reculer quand la porte s'ouvre).</p> <p>Participants : Stationnement intérieur Niveau C : Porte n° 3 (automatique) (Pour les personnes en fauteuil roulant, il faut reculer quand la porte s'ouvre). Par l'Aréna : Porte n° 11 (transport adapté) (Doit être accompagné pour ouvrir la porte (non automatique)).</p>	
Entrées par le couloir souterrain	Porte n° 1600.	
Ascenseurs à proximité de l'entrée	Portes n° 3, 4 et 11, prendre l'ascenseur 1 de l'Aréna (qui dessert les niveaux 00, 0 et 1). Portes n° 1 et 47, prendre l'ascenseur 1 du PEPS (demander la clé de cet ascenseur au Service des activités sportives (SAS), bureau 2254 ou à l'accueil). Porte n° 31, prendre l'ascenseur 6 du PEPS (qui dessert les niveaux 00 et 2 - demandez la clé pour les niveaux 0 et 1) (longer le corridor de droite, se rendre au bout et tourner à gauche).	
Salles de cours ou endroits non accessibles	Plusieurs plateaux sportifs, vestiaires et salles de cours sont non accessibles. Veuillez vous informer avant de vous déplacer.	
Salles de toilettes adaptées	Femmes : 00152, 00903, 0805, 0944B, 1119, 1524, 1633, 1930-B1, 1930-C7, 1957, 2313 et 2802. Hommes : 00901, 0825, 0944A, 1117, 1520, 1631, 1930-B2, 1930-C6, 1945, 2323 et 2804. Aréna : (H) 0614 et (F) 0616. Mixte : 1291.	
Aires de restauration	PEPS, niveau 2 (comptoir), niveau 1 (distributrices) (près de l'accueil à la section 1616 à gauche du guichet automatique). Aréna, niveau 0 (distributrices).	
Stationnements, espaces réservés	<p>Les stationnements intérieurs ne sont pas accessibles aux transports adaptés.</p> <p>Visiteurs : Rue des Sports : Porte n° 31 (2 espaces). Participants : Stationnement 202 intérieur : Niveau B aux sections B-3 et B-4 (4 espaces), Niveau C (6 espaces).</p>	
Casiers adaptés	Contacter la personne ressource à l'adresse courriel : casiers@si.ulaval.ca	
Remarques	<p>Pour la piscine : utiliser le vestiaire familial (1730).</p> <p>Ce pavillon est très vaste et les circulations peuvent être complexes étant donné les accès sécurisés à plusieurs endroits. De plus, les ascenseurs ne desservent pas tous les mêmes niveaux. Avant d'y entreprendre un trajet, assurez-vous de connaître le parcours et la destination.</p>	

Rue de l'Université




TRÈS GRANDE ACCESSIBILITÉ	MAURICE-POLLACK	NUMÉRO DE PAVILLON : 21
Entrées extérieures	<p>Pour aller dans ce pavillon, vous devez utiliser les entrées communes au pavillon A.-Desjardins et M.-Pollack : entrée nord-ouest, via la rue de l'Université : entrée 1, porte n° 4 (automatique). Entrée sud-est, face au pavillon Ernest-Lemieux : porte n° 15B (automatique). Stationnement souterrain : aux deux niveaux, il y a des portes automatiques près des espaces de stationnement.</p>	
Entrées par le couloir souterrain	<p>Il vous faut également utiliser la porte n° 0506 (automatique) du pavillon A.-Desjardins.</p>	
Ascenseurs à proximité de l'entrée	<p>Il faut utiliser les ascenseurs du pavillon A.-Desjardins pour accéder aux étages du pavillon M.-Pollack. Pour accéder au 2e étage du pavillon M.-Pollack en fauteuil roulant, vous devez utiliser une rampe d'accès qui a été conçue à cette fin. En sortant de l'ascenseur du pavillon A.-Desjardins, au 2e étage, vous tournez à gauche, la rampe d'accès est à quelques mètres, près de l'escalier. Niveaux 00 et 0 : Les trois ascenseurs de l'édifice se situent face aux entrées munies d'une porte automatique pour ces deux niveaux de stationnement. Niveau 1 : Les trois ascenseurs de l'édifice sont situés côte à côte et à proximité des portes automatiques (la porte n° 1D est plus près des ascenseurs que les autres).</p>	
Salles de cours ou endroits non accessibles	<p>Aucun.</p>	
Salles de toilettes adaptées	<p>Toutes</p>	
Aires de restauration	<p>Niveau 1 du pavillon A.-Desjardins (terrasses, comptoirs, restaurant et fours à micro-ondes facilement accessibles).</p>	
Stationnements, espaces réservés	<p>Le stationnement est commun avec celui du pavillon A.-Desjardins. Niveau 0, 3 espaces Niveau 00, 3 espaces. Les horodateurs et l'appareil pour la monnaie sont situés au niveau 00 et sont accessibles pour les personnes en fauteuil roulant mais il faut descendre de voiture.</p>	
Casiers adaptés	<p>Aucun.</p>	
Remarques	<p>Certains corridors des 2e et 3e étages sont munis de portes qui peuvent constituer un obstacle pour certaines personnes ayant un handicap plus sévère. Vous pouvez vous informer avant de vous rendre à ces endroits, mais comme ils sont passablement fréquentés, quelqu'un se fera sans doute un plaisir de vous aider.</p>	

Avenue de la Médecine



ACCESSIBILITÉ MOYENNE	ADRIEN-POULIOT	NUMÉRO DE PAVILLON : 14
Entrées extérieures	Entrée sud-ouest, porte n° 24A (automatique). Porte n° 2 (automatique) face au pavillon Jean-Charles-Bonenfant.	
Entrées par le couloir souterrain	Porte n° 0119 à gauche de l'escalier, prendre l'ascenseur n° 6.	
Ascenseurs à proximité de l'entrée	Porte n° 24, ascenseur n° 11 à droite (panneau de contrôle identifié en braille). Pour accéder à l'ascenseur n° 6 à partir de la porte n° 24, il faut prendre l'ascenseur n° 11 jusqu'au niveau 1, puis prendre la gauche et se rendre au bout du couloir. L'ascenseur n° 6 se trouve près de la cafétéria.	
Salles de cours ou endroits non accessibles	Local 1102 (laboratoire de vision et systèmes numériques), 1946 - A et B (Associations) et 1954A. Pour les locaux 2940 à 2968, prendre la rampe, près du local 2739 et tourner à gauche.	
Salles de toilettes adaptées	Femmes : 0128, 0984 (personnel autorisé seulement), 1561, 2357, 2562, 3366 (avec lève-personnes et table à langer pour adultes. Pour code d'accès communiquer au 418 656-7987) et 3784. Hommes : 0122, 0126 (en rénovation), 0364, 0560, 0986 (personnel autorisé seulement), 1348, 1760, 2359, 2560, 3364 et 3782. Mixtes : 0763, 1958-A, 2970 et 3972.	
Aires de restauration	Niveau 0 (cafétéria et distributrices).	
Stationnements, espaces réservés	Stationnement 114, côté ouest par l'avenue de la Médecine, 3 espaces.	
Casiers adaptés	Contacter la personne ressource à l'adresse courriel : casiers@si.ulaval.ca	
Remarques	-	



▲
P3

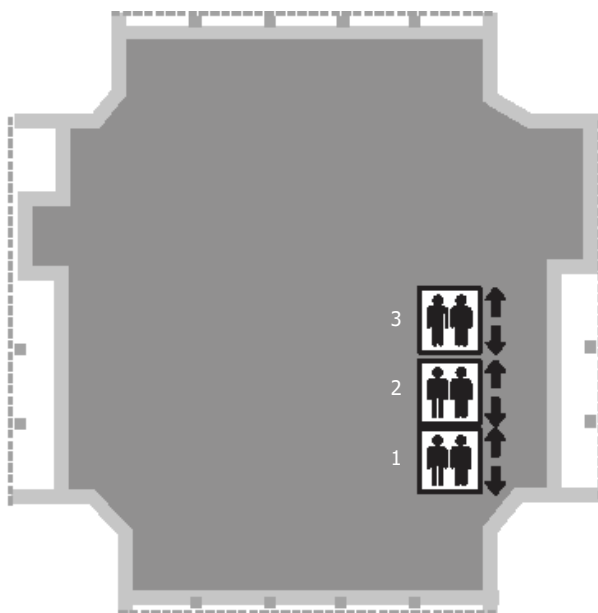


Avenue du Séminaire

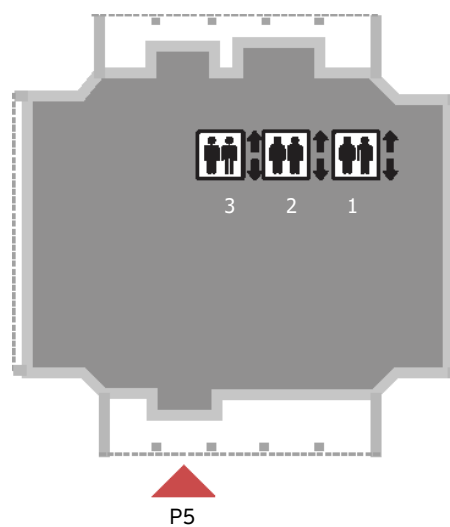
ACCESSIBILITÉ DIFFICILE	MAISON EUGÈNE-ROBERGE	NUMÉRO: 18
Entrées extérieures	Entrée sud-ouest, porte 3, rampe à l'arrière du bâtiment (porte automatique).	
Entrées par le couloir souterrain	La maison n'y est pas reliée.	
Ascenseurs à proximité de l'entrée	Aucun.	
Salles de cours ou endroits non accessibles	Le deuxième étage.	
Salles de toilettes adaptées	Mixte : au 1 ^{er} étage.	
Aires de restauration	Aucune.	
Stationnements, espaces réservés	Aucun.	
Casiers adaptés	Aucun (il n'y a pas de cours dans ce pavillon).	
Remarques	-	

Rue des Bibliothèques

P6 

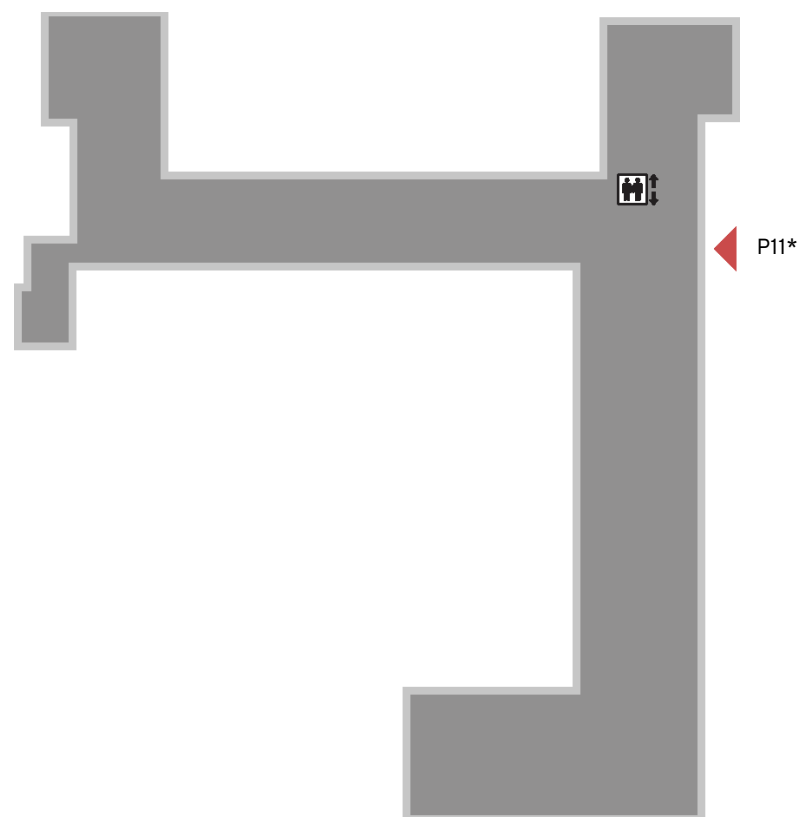


ACCESSIBILITÉ MOYENNE	FÉLIX-ANTOINE-SAVARD	NUMÉRO DE PAVILLON: 16
Entrées extérieures	Entrée sud-est, porte n° 6 (automatique).	
Entrées par le couloir souterrain	Porte n° 0032 (automatique).	
Ascenseurs à proximité de l'entrée	Ascenseurs n°s 1, 2, 3 (côte à côte, panneaux de contrôle identifiés en braille).	
Salles de cours ou endroits non accessibles	Le 17 ^e étage.	
Salles de toilettes adaptées	Femmes : 073. Hommes : 071. Mixtes : 125 (niveau 1).	
Aires de restauration	Niveau 0 (café seulement). Niveau 1 : distributrice et petit restaurant, casse-croûte, local 140.	
Stationnements, espaces réservés	Stationnement 116, côté est du pavillon, 2 espaces, et 2 espaces sur la rue des Bibliothèques, entre le pavillon des Sciences de l'Éducation et le Félix-Antoine Savard.	
Casiers adaptés	Contacter la personne ressource à l'adresse courriel : casiers@si.ulaval.ca	
Remarques	Sur le cadre de porte extérieur des ascenseurs, le niveau est indiqué en braille. 2 rampes d'accès : une rampe côté sud-ouest pour l'avenue des Sciences humaines, une rampe côté sud-est pour le stationnement 116.	



Rue des Bibliothèques

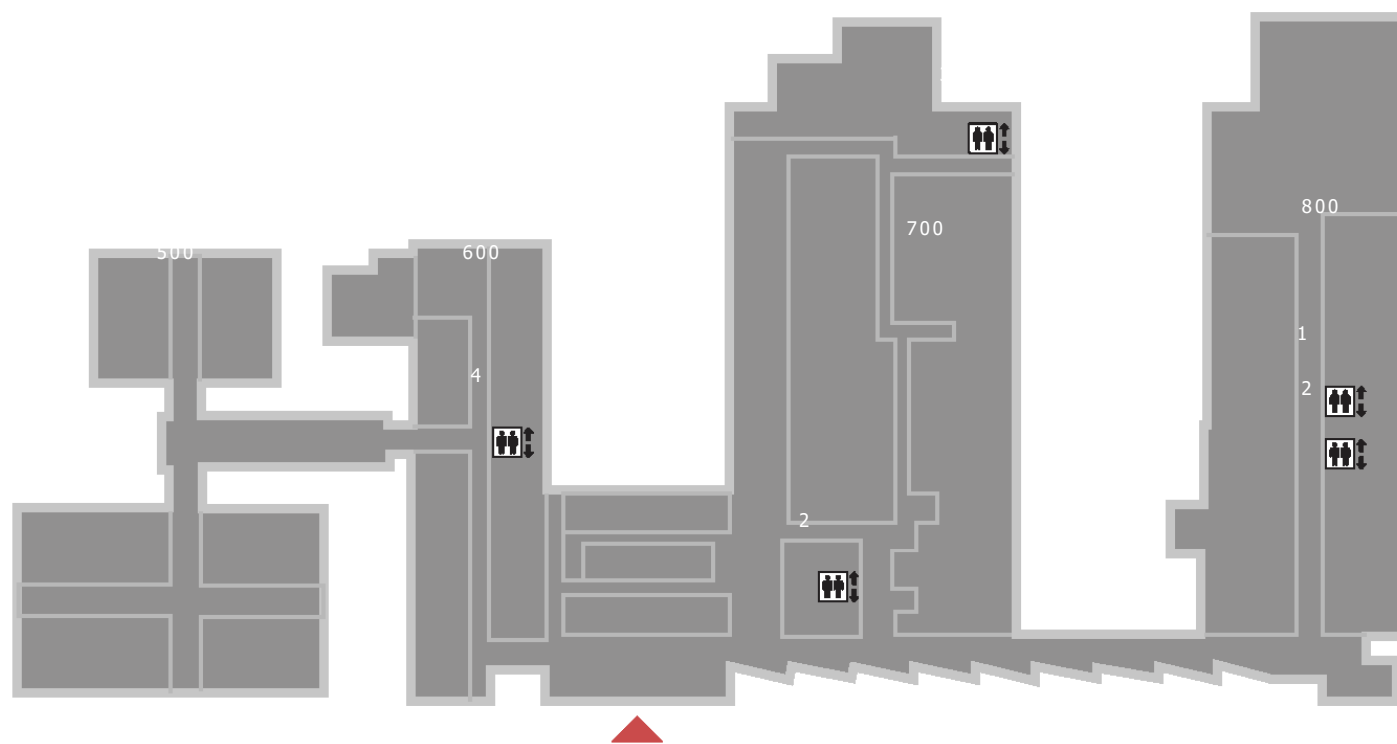
ACCESSIBILITÉ MOYENNE	SCIENCES-DE-L'ÉDUCATION	NUMÉRO DE PAVILLON: 11
Entrées extérieures	Entrée nord-ouest, rampe d'accès via l'avenue des Sciences humaines. Porte n° 5 suivie de porte n° 164 (automatiques). L'entrée sud-ouest comprend également une rampe d'accès (porte n° 5).	
Entrées par le couloir souterrain	Porte n° 0010.	
Ascenseurs à proximité de l'entrée	Ascenseurs n ^{os} 1, 2 et 3 (côte à côte, du côté nord du pavillon).	
Salles de cours ou endroits non accessibles	Le 17 ^e étage.	
Salles de toilettes adaptées	Femmes : 016. Hommes : 012.	
Aires de restauration	Niveau 1, côté sud, local 130A, café et distributrices de l'autre côté du local 153.	
Stationnements, espaces réservés	Stationnement 111, 2 espaces (les rampes d'accès sont situées aux coins nord-ouest et sud-ouest du pavillon) et 2 espaces sur la rue des Bibliothèques, entre le pavillon des Sciences de l'Éducation et le Félix-Antoine-Savard.	
Casiers adaptés	Contacter la personne ressource à l'adresse courriel : casiers@si.ulaval.ca	
Remarques	-	



*Contacter la sécurité pour l'ouverture de la porte

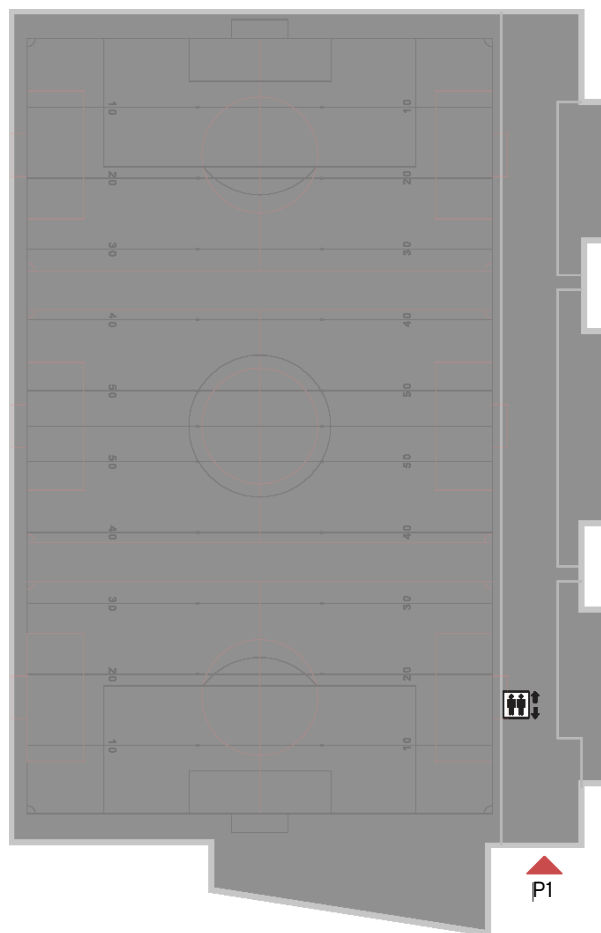
Rue de la Fabrique

ACCESSIBILITÉ MOYENNE	ÉDIFICE DU VIEUX-SÉMINAIRE-DE-QUÉBEC	NUMÉRO DE PAVILLON: 25
Entrées extérieures	Entrée sud, 20 rue Port-Dauphine, rampe d'accès du débarcadère jusqu'à la porte n° 11 (automatique). Donne sur le niveau 0.	
Entrées par le couloir souterrain	Aucun couloir (édifice hors campus).	
Ascenseurs à proximité de l'entrée	À quelques mètres de l'entrée Port-Dauphine, à droite. L'ascenseur se rend au 4e étage et couvre toute l'Aile de la procure (côté sud). Cependant, pour avoir accès à l'Aile des parloirs, où les étages ne correspondent pas tout à fait à ceux de l'Aile de la procure, il faut utiliser des passages aménagés à cette fin; niveau 0, certains locaux sont inaccessibles; niveau 1, monte-charge électrique avec télécommande; niveau 2, une rampe d'accès dissimulée sous les escaliers, pas de main courante; niveau 3, accès impossible pour l'instant; niveau 4, monte-charge à droite de l'escalier, dissimulé derrière des portes de bois.	
Salles de cours ou endroits non accessibles	0210 (local de construction : rampe raide). Laboratoire de montage, local 0244A; niveau 3 de l'Aile des parloirs (communiquiez avec la faculté au 418 656-2131 poste 2449).	
Salles de toilettes adaptées	Mixtes : 0247A, 1212A, 2247A, 3222 (une clé est nécessaire) et 4247A.	
Aires de restauration	Café étudiant au 4 ^e étage de l'Aile des parloirs (distributrices accessibles).	
Stationnements, espaces réservés	Aucun.	
Casiers adaptés	Aucun.	
Remarques	Cet édifice est tricentenaire et les moindres aménagements qui y sont faits doivent être approuvés. Les planchers du 1er étage et du niveau 0 sont en pierre, le sol est donc cahoteux. Tous les autres étages ne sont pas toujours au niveau, ce qui peut quelques fois surprendre.	



Boulevard Hochelaga

GRANDE ACCESSIBILITÉ	PAVILLON DES SERVICES	NUMÉRO DE PAVILLON: 13
Entrées extérieures	Rampe d'accès, aile centrale, porte n° 1 (automatique), boul. Hochelaga, face au Métro de Place Ste-Foy.	
Entrées par le couloir souterrain	Portes 0601, 0701 avec ascenseur n° 2 pour les étages, 0871-Z.	
Ascenseurs à proximité de l'entrée	À droite de l'entrée n° 1, près du déambulateur, ascenseur n° 2. Les ascenseurs ont des panneaux de contrôle identifiés en braille.	
Salles de cours ou endroits non accessibles	Aucun signalé.	
Salles de toilettes adaptées	Femmes : 1719 et 2715. Hommes : 1721, 2711 et 2813. Mixtes : 0847, 0856, 1836, 2837 et 3813.	
Aires de restauration	Aire de repas avec machines distributrices dans l'aile central (Atrium).	
Stationnements, espaces réservés	Près de la rampe d'accès, boul. Hochelaga : 1 espace.	
Casiers adaptés	Contacter la personne ressource à l'adresse courriel : casiers@si.ulaval.ca	
Remarques	Le laboratoire multifonctionnel, dans l'aile Est, dispose d'un élévateur de fauteuil roulant pour escalier. Le laboratoire animal du niveau 0 ne dispose pas de toilettes adaptées, ce qui pourrait rendre problématique un séjour dans ce laboratoire pour une personne en fauteuil roulant. Par mesure de sécurité, l'accès est contrôlé et les entrées et sorties sont limitées à une seule par jour. De plus, une douche doit être prise avant de quitter.	

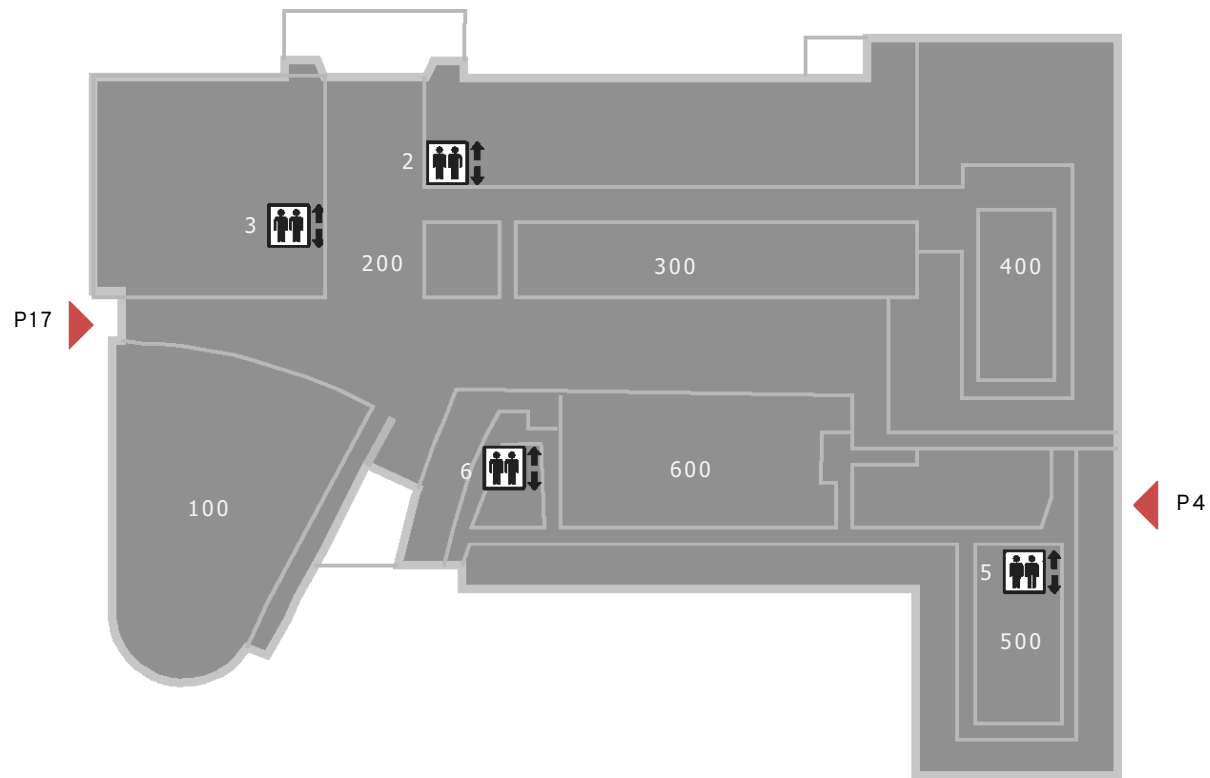


Rue du PEPS

GRANDE ACCESSIBILITÉ	STADE TÉLUS-UNIVERSITÉ LAVAL	NUMÉRO: 43
Entrées extérieures	Porte n° 1, automatique, rue du PEPS.	
Entrées par le couloir souterrain	N'y est pas relié.	
Ascenseurs à proximité de l'entrée	Ascenseur face au comptoir d'accueil. Panneaux de contrôle identifiés en braille.	
Salles de cours ou endroits non accessibles	Aucun. Il n'y a pas de cours dans ce bâtiment.	
Salles de toilettes adaptées	Homme : 1240 et 2224. Femme : 1250 et 2262. Mixte : 0250.	
Aires de restauration	Comptoir : 1272-Z. Machines distributrices : près du 1276.	
Stationnements, espaces réservés	Aucun espace actuellement. Utiliser le stationnement situé de l'autre côté de la rue. Il est gratuit pour les usagers après obtention d'un billet à l'accueil. Mais, de là, le parcours en fauteuil roulant est un peu long. Si vous êtes accompagné, se faire laisser à la porte.	
Casiers adaptés	Aucun.	
Remarques	-	

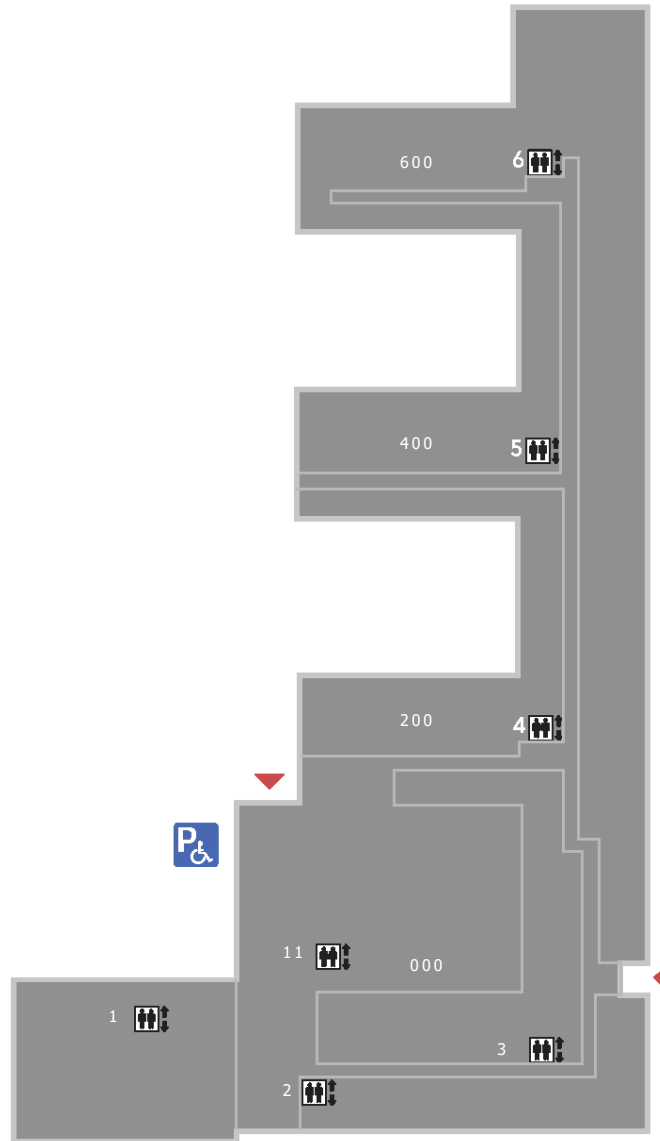
Rue de la Terrasse

Avenue des Sciences Humaines

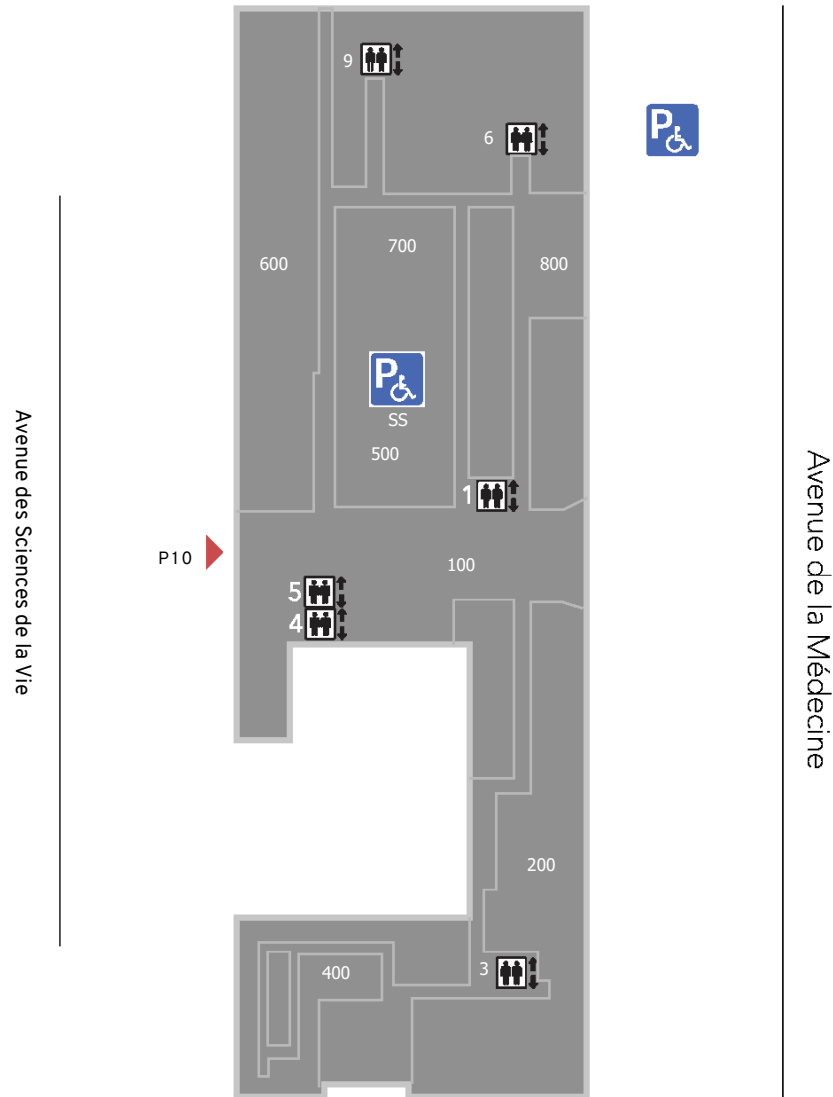


GRANDE ACCESSIBILITÉ	THÉÂTRE DE LA CITÉ UNIVERSITAIRE	NUMÉRO: F
Entrées extérieures	Entrée sud-ouest, par l'avenue des Sciences humaines, porte n° 17 (automatique).	
Entrées par le couloir souterrain	Porte n° 0200, ascenseur n° 3, le long du couloir (porte C-0246).	
Ascenseurs à proximité de l'entrée	Ascenseur n° 3, situé à gauche de l'entrée, au bout du couloir (bouton d'appel et panneaux de contrôle identifiés en braille).	
Salles de cours ou endroits non accessibles	Le balcon de la salle de spectacle n'est pas accessible (escalier seulement)	
Salles de toilettes adaptées	Femmes : 1275A. Hommes : 1275B.	
Aires de restauration	Niveau 0 (comptoirs et distributrices).	
Stationnements, espaces réservés	Avenue des Sciences humaines, face à la porte n° 17, 1 espace.	
Casiers adaptés	Aucun.	
Remarques	Le Théâtre de la cité universitaire (TCU) occupe le secteur 100 du pavillon Palasis-Price	

Avenue de la Médecine



ACCESSIBILITÉ MOYENNE	ALEXANDRE-VACHON	NUMÉRO DE PAVILLON : 9
Entrées extérieures	Entrée no 4, porte 1 (automatique). Porte 23 automatique face au pavillon Charles de Koninck.	
Entrées par le couloir souterrain	Ascenseur n° 2 (porte 0002, à droite au pied de l'escalier).	
Ascenseurs à proximité de l'entrée	Traverser le Hall, l'ascenseur 11 est à gauche (panneaux de contrôle identifiés en braille et synthèse vocale). Pour l'étage 4 par l'ascenseur 2; prendre l'ascenseur 11 sortir au 0, prendre la porte devant vous à droite et avancer vers l'ascenseur 2.	
Salles de cours ou endroits non accessibles	Centre infrastructure informatique (CII).	
Salles de toilettes adaptées	Femmes : 2836 et 3844. Hommes : 2866 et 3866. Mixtes : 0650, 1650, 2650, 3650.	
Aires de restauration	Niveau 0 (comptoirs et distributrices).	
Stationnements, espaces réservés	À l'entrée n° 4, 2 espaces sont disponibles.	
Casiers adaptés	Contacter la personne ressource à l'adresse courriel : casiers@si.ulaval.ca	
Remarques	Par l'ascenseur n° 1, dans la bibliothèque, vous avez accès aux étages supérieurs du côté ouest de la bibliothèque scientifique.	



TRÈS GRANDE ACCESSIBILITÉ	FERDINAND-VANDRY	NUMÉRO DE PAVILLON : 8
Entrées extérieures	Entrée sud-ouest, par l'avenue des Sciences de la vie : porte 10 (automatique). Par le stationnement souterrain, rue de la Foresterie, niveau 0 (porte 0500) et 00 (porte 00500) (porte automatique, ascenseur et stationnement). Les entrées via l'avenue de la Médecine ne sont pas accessibles en fauteuil roulant.	
Entrées par le couloir souterrain	Porte 0203. Il y a un ascenseur à gauche prendre pour être vraiment au niveau 0 et ainsi accéder aux autres étages via un autre ascenseur.	
Ascenseurs à proximité de l'entrée	Entrée sud-ouest, par l'avenue des Sciences de la vie : 2 ascenseurs (ascenseurs n° 4 et n° 5), à droite après l'entrée (panneaux de contrôle identifiés en braille et synthèse vocale).	
Salles de cours ou endroits non accessibles	L'accès au laboratoire de pharmacie (3855) se fait via un petit monte-charge (3859). Même chose au 3255. Pour le local 3245, prendre le monte-charge du 3255 et traverser par le local 3247.	
Salles de toilettes adaptées	Femmes : 0124, 0126, 0265, 0833, 1263, 1632, 1833, 2263, 2603, 2837, 3263, 3603, 3837, 4266, 4603 et 4834. Hommes : 0120, 0122, 0267, 0835, 1267, 1634, 1837, 2267, 2605, 2833, 3267, 3605, 3833, 4268, 4605 et 4832.	
Aires de restauration	Niveau 1, près de la porte d'entrée de l'avenue des Sciences de la vie (comptoirs et machines distributrices). L'accès à la cour intérieure du café étudiant se fait par les portes n°s 6 et 7 situées près des escaliers métalliques. Niveau 0 : aire de restauration (hall 0100), près de l'entrée du souterrain (tables et micro-ondes).	
Stationnements, espaces réservés	Avenue des Sciences de la vie, en face de l'entrée : 2 espaces. Stationnement souterrain via l'avenue de la Foresterie, 3 espaces près de la porte 0500.	
Casiers adaptés	Contacter la personne ressource à l'adresse courriel : casiers@si.ulaval.ca	
Remarques	-	

Mise à jour

Olivier Walker

Infographie

Service de reprographie

Impression

Service de reprographie
Université Laval

Mise à jour : 2024-01



Accueil et soutien aux étudiants en situation de handicap

Centre d'aide aux étudiants

Direction des services aux étudiants

Pavillon Maurice-Pollack

2305, rue de l'Université

Local 2121

Université Laval

Québec (Québec) G1V 0A6

Téléphone : 418 656-7987

Télécopieur : 418 656-7866

CAE@aide.ulaval.ca

www.aide.ulaval.ca